



sumo

XXL



sumo

XXL - Schwerlast Stühle und Bänke

sumo ringt keiner nieder, denn er trägt garantiert 250 Kilogramm.
Sitzfläche und Rückenlehne sind extrabreit und bieten so den nötigen Sitzkomfort.
Die optionalen Armlehnen sind ebenfalls besonders stabil konstruiert und halten den beim Abstützen auftretenden Kräften sicher stand. Durch sein reduziertes Design und die komfortable Polsterung lässt sich sumo auch als zeitloser Lounge Chair einsetzen.
Stühle und Bänke finden ideale Verwendung in Adipositas-Stationen und Kliniken, sowie in Besucher-, Kommunikations- und Wartebereichen.

XXL - heavy duty chairs and benches

sumo is guaranteed to support 250 kilograms, and the seat and backrest are extra wide, providing the necessary seating comfort. The optional armrests are also particularly sturdy and can withstand the forces that occur when supporting the chair. Thanks to its minimalist design and comfortable upholstery, sumo can also be used as a timeless lounge chair. Chairs and benches are ideal for use in obesity wards and clinics, as well as in visitor, communication and waiting areas.

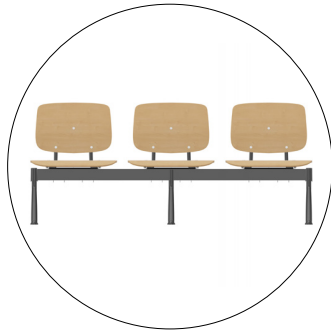




XXL Stuhl - Sitz und Lehne aus Holz
XXL chair - wooden seat and backrest



XXL Stuhl - Sitz und Lehne gepolstert
XXL chair - upholstered seat and backrest



XXL Bank
XXL bench



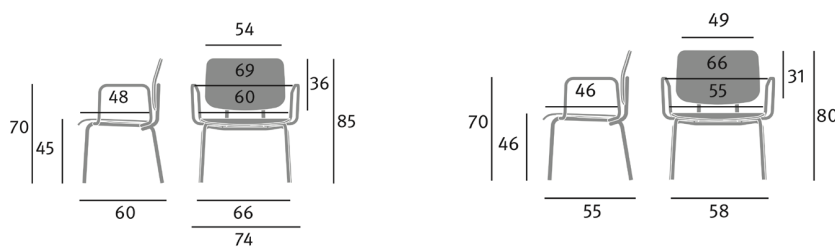
XXL Stühle

Technische Daten:

- bis 250 kg belastbar
- geprüfte Sicherheit - GS zertifiziert
- Stühle wahlweise mit Sitzschalen aus Holz oder gepolstert
- besonders großzügige Maße für Sitz- und Rückenfläche
- Holzschalen lackiert mit Brandschutzlack (B1), transparent
- optional farbig gebeizte Sitzschalen (ab 10 Stück Abnahmemenge)
- bei Polsterung Bezüge nach Wahl (Stoff/Kunst-/Echtleder)
- Gestell aus Stahlrohr, besonders stabil, stapelbar bis zu 3 Stühle, Bodengleiter aus Kunststoff
- Gestell pulverbeschichtet in bemefa Standardfarben (gegen Aufpreis in Sonderfarben nach RAL oder verchromt)
- mit oder ohne Armlehnen aus Stahlrohr, Armlehnenauflagen aus PU-Schaum (schwarz)
- auch als verkleinerte Version (sumo XL) erhältlich
- auf Anfrage auch als Drehstuhl

Technical data - XXL chairs:

- loadable up to 250 kg
- tested safety - GS certified
- Chairs optionally with wooden or upholstered seat shells
- Extremely generous dimensions for seat and backrest
- Wood shells lacquered with fire protection lacquer (B1), transparent
- Optional colour-stained seat shells (from 10 pieces purchased)
- with upholstery covers of your choice (fabric/artificial/real leather)
- Frame made of tubular steel, particularly stable, stackable up to 3 chairs, plastic floor glides
- Powdercoated frame in bemefa standard colours (also available in special RAL colours or chrome-plated)
- with or without tubular steel armrests, PU foam armrest pads (black)
- also available as smaller version (sumo XL)
- also available as swivel chair



Maße sumo XXL
Dimensions sumo XXL

Maße sumo XL
Dimensions sumo XL







Sumo XXL Polsterstuhl

- Bezüge nach Wahl aus Stoff oder Kunstleder
- Gestelle wahlweise pulverbeschichtet in Standardfarben, nach RAL oder verchromt

Sumo XXL upholstered chair

- *Choice of fabric or imitation leather covers*
- *Frames optionally powder-coated in standard colours, RAL or chrome-plated*



Sumo XXL Holzstuhl

- Sitzschalen wahlweise farbig gebeizt
- Gestelle wahlweise pulverbeschichtet in Standardfarben, nach RAL oder verchromt

Sumo XXL wooden chair

- *Seat shells optionally stained in colour*
- *Frames optionally powder-coated in standard colours, according to RAL or chrome-plated*


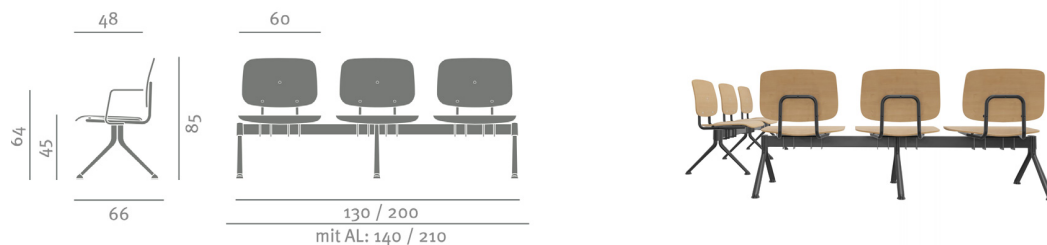
XXL Bänke

Technische Daten:

- **Traglast pro Sitz 200 kg**
- ergonomische Sitz- und Rückenschale aus Buchenholz (ca. 12 mm stark)
- Holzschalen lackiert mit Brandschutzlack (B1), transparent
- farbig gebeizte Sitzschalen (ab 20 Stück Abnahmemenge)
- auf Anfrage Sitz/Rücken gepolstert
- Mit oder ohne Armlehnen
- Bänke mit 2 oder 3 Sitzplätzen
- Ablageplatten statt Sitz möglich
- Rücken-an-Rücken-Verbindung möglich
- für Ecklösungen Eckverbinder 90° mit Ablageplatte (450 x 450 x 19 mm) möglich

Technical data - XXL benches:

- *Load capacity per seat 200 kg*
- *Ergonomic seat and backrest shell made of beech wood (approx. 12 mm thick)*
- *Wood shells lacquered with fire protection lacquer (B1), transparent*
- *coloured stained seat shells from 20 pieces purchase quantity*
- *Upholstered seat/backrest on request*
- *With or without armrests*
- *Benches with 2 or 3 seats*
- *Shelf plates possible instead of seat*
- *Back-to-back connection possible for corner solutions*
- *corner connector 90° with shelf (450 x 450 x 19 mm) possible*




Pulverbeschichtung

Ein essenzieller Teil unserer Fertigung ist die Farbgebung von Metallteilen. Pulverbeschichtete Bauteile garantieren hohe Funktionalität, gutes Aussehen, dauerhaften Schutz und geringen Pflegeaufwand. Neben optischen Vorteilen schützt eine Pulverbeschichtung metallische Oberflächen vor Beschädigungen durch Schläge, Kratzer, Rost und Chemikalien.

Auf Anfrage können wir neben unseren Standardfarben Metallteile in allen RAL-Farben (inkl. Effektfarben) pulverbeschichten.

Standardfarben nach RAL



9010
Reinweiß
matt, Feinstruktur

9016
Weiß
matt, Feinstruktur

9006, ähnlich
Weißaluminium
matt, Feinstruktur

7035
Lichtgrau
matt, Feinstruktur

9007
Graualuminium
matt, Feinstruktur



7005
Mausgrau
matt, Feinstruktur

7016
Anthrazit
matt, Feinstruktur

9005
Schwarz
matt, Feinstruktur

brilliant-silber
chrom ähnlich,
glänzend

**Pulverbeschichtung
nach RAL -
nennen Sie uns Ihre
Wunschfarbe!**



bemefa Metallmöbel GmbH
Annaberger Straße 282 a
09125 Chemnitz

—
T +49 (0) 371 5280 0
F +49 (0) 371 5280 180

info@bemefa.com
www.bemefa.com



bemefa

