



bemefa

PREISLISTE

bemefa Metallmöbel GmbH
Annaberger Straße 282 a
09125 Chemnitz

T +49 (0) 371 5280 0

F +49 (0) 371 5280 180

info@bemefa.com

www.bemefa.com

Preisliste gültig ab dem

15.03.2024

Die Allgemeinen Geschäftsbedingungen gelten vorbehaltlich abweichender schriftlicher Vereinbarungen ausschließlich. Entgegenstehende oder von diesen Allgemeinen Geschäftsbedingungen abweichende Allgemeine Geschäftsbedingungen des Käufers erkennen wir nicht an, es sei denn, wir hätten schriftlich ihrer Geltung zugestimmt.

Angebote sind freibleibend. Teillieferungen und Teilbelastungen sind zulässig, soweit dem Käufer zumutbar. Der in der Auftragsbestätigung ausgewiesene Preis ist freibleibend. Die aufgeführten Preise sind unverbindliche Preisempfehlungen ab Werk, einschließlich Verpackung, unverzollt, zuzüglich gesetzlicher Mehrwertsteuer. Für Mehraufwendungen wie die Montage von Zubehör berechnen wir 5,00 Euro/Einheit netto. Wir behalten uns das Recht vor, unsere Preise entsprechend zu ändern, wenn nach Abschluss des Vertrages Kostensenkungen und Kosten-erhöhungen, insbesondere durch Tarifabschlüsse oder Materialpreisänderungen eintreten.

Gültigkeit

Die Preisliste ist ab dem 15.03.2024 gültig. Vorherige Preislisten verlieren damit ihre Gültigkeit. Änderungen vorbehalten.

Preise

Die angegebenen Bruttopreise verstehen sich in Euro zuzüglich Mehrwertsteuer.

Auftragsbestätigung und -änderung

Aufträge können erst bestätigt und eingeplant werden, nachdem alle notwendigen Angaben vorliegen. Änderungswünsche bereits bestätigter Aufträge können nur berücksichtigt werden, wenn dies fertigungstechnisch noch möglich ist. Stornogebühr 30% des Auftragswerts.

Zahlung

Die Rechnung wird unter dem Tage des Abganges der Ware ausgestellt.

Die Zahlung erwarten wir entsprechend auf der Rechnung ausgewiesenen Zahlungsbedingungen, sollte nicht anderes vereinbart sein.

Bezugsstoffe

Bezugsstoffe können bereitgestellt werden (ohne Garantie für die Verarbeitung). Wichtig: Bei bereitgestellten Stoffen und Leder wird der Preis der Stoffgruppe 1 berechnet. Faltenbildung, Abschürfungen, Heckenrisse und Mastfalten sind bei Leder naturbedingt und berechtigen nicht zur Reklamation. Farbabweichungen bei Leder und Stoffen werden bei Nachlieferungen nicht als Beanstandungen angesehen.

Maße und Gewichte

Die angegebenen Maße und Gewichte sind gerundet und können leicht abweichen.

Konstruktionsänderungen

Diese können im Zusammenhang mit technischen Verbesserungen notwendig sein und berechtigen nicht zur Beanstandung.

Lieferung im Inland

Ab einem Netto-Warenwert von 2.800,- Euro erfolgt der Versand frei Bordsteinkante, beziehungsweise frei deutsche Grenze. Bei einem Netto-Warenwert von unter 2.800,- Euro erfolgt eine anteilige Frachtkostenberechnung von 8% - mindestens 20,- Euro. Bei Tischen, Traversenbänken und Trennboxen pauschal 75,- Euro pro Tisch, Bank / Trennbox. Lieferungen auf Inseln mit Inselzuschlag.

Avis Lieferung:

- auf Zustelltour: 7€
- vorab, Terminabsprache seitens Spedition: 10€
- Fixtermin auf Anfrage

Musterlieferungen

Musterlieferungen erfolgen kostenfrei an den Kunden. Eine Rücklieferung der Mustersendung geht zu Lasten des Kunden.

Lieferung ins Ausland

Ab Werk generell unverzollt und unbesteuernd. Die Frachtkosten für den Export werden individuell nach Aufwand festgelegt.

Lieferzeit

Aufträge können erst nach Klärung aller notwendigen Details verbindlich eingeplant werden. Die in der Auftragsbestätigung genannten Liefertermine sind ca. Termine und verstehen sich für die Versandbereitschaft ab Werk. Festtermine bedürfen der ausdrücklichen Bestätigung durch uns. Im Falle höherer Gewalt oder sonstiger von uns nicht verschuldeter Umstände wie Streik, Betriebsstörungen etc. Lieferung entsprechend. Die Übersicherung vereinbarter Lieferfristen gibt dem Käufer keinen Anspruch auf Schadensersatz oder auf Rücktritt vom Vertrag.

Beanstandungen

Beanstandungen können nur anerkannt werden, wenn sie innerhalb von 5 Werktagen nach Empfang der Ware schriftlich zu unserer Kenntnis gebracht wurden. Bei vertragsgerechter und rechtzeitiger Mängelrüge leisten wir gegen Rücksendung der Ware nach unserer Wahl entweder vollwertigen Ersatz oder Gutschrift des berechneten Preises. Alle weitergehenden Ansprüche lehnen wir ab.

Eigentumsvorbehalt

Die Ware bleibt bis zur vollen Bezahlung sämtlicher Forderungen aus der bestehenden Geschäftsbeziehung unser Eigentum.

Der Käufer verpflichtet sich, die Eigentumsvorhaltsware gegen Feuer, Einbruch, Diebstahl und Wasserschäden ausreichend zu versichern. Die unter Eigentumsvorbehalt gelieferte Ware darf vom Käufer weder verpfändet noch zur Sicherheit Dritter übereignet werden.

Bei Weiterveräußerung unserer Eigentumsvorhaltsware im Rahmen eines ordnungsgemäßen Geschäftsverkehrs, gilt die Forderung des Käufers gegen seinen Abnehmer vorsorglich als an uns abgetreten, ohne dass die uns gegenüber bestehende Zahlungspflicht des Käufers davon berührt wird.

Erfüllt der Käufer seine Verbindlichkeiten uns gegenüber nicht zu den vereinbarten Zahlungsterminen, so können wir die Herausgabe der unter Eigentumsvorbehalt gelieferte Ware ohne Fristsetzung verlangen. Die dadurch entstehenden Kosten gehen zu Lasten des Käufers.

Garantie

bemefa übernimmt die Garantie für die Funktionsfähigkeit und einwandfreie Beschaffenheit der Erzeugnisse entsprechend der nachstehenden Bedingungen:

Garantiezeit

Für bemefa-Möbel beträgt die Garantiezeit 10 Jahre (exkl. Verschleißteile).

Die Garantiezeit beginnt mit der Auslieferung ab Werk. Die Garantiezeiten gelten für einschichtige Nutzung (220 Arbeitstage jährlich a 8h). Bei Mehrschicht oder Dauerbetrieb reduziert sich die Garantiezeit entsprechend. Reklamationen bitten wir schriftlich mit Angabe zur Schadens- bzw. Mängelbeschreibung der Modellbezeichnung und des Liefertermins (AB-Nr., LS-Nr., Rg.-Nr.) an uns zu senden. Durch erbrachte Garantieleistungen wird die Garantiezeit nicht verlängert oder erneuert, ausgenommen im Rahmen der gesetzlichen Gewährleistungsfrist. Minderung des Kaufpreises oder Wandlung des Kaufvertrages kann nur verlangt werden, wenn die geschuldete Instandsetzung endgültig fehlgeschlagen ist oder unzumutbar verzögert wird. Ansprüche auf Schadensersatz wegen mangelhafter Lieferungen oder mangelhafter Instandsetzung bestehen nur im Fall von Vorsatz oder grober Fahrlässigkeit.

Garantieleistungen

Im Rahmen der Garantiezeit werden alle Ersatzteile kostenfrei geliefert. Die Instandsetzung im Werk oder beim Kunden erfolgt ohne Berechnung, inklusive der Übernahme von Transport- bzw. Verpackungskosten. Durch die erbrachten Garantieleistungen werden weitergehende Ansprüche, insbesondere Wandlung, Preisminderung sowie Schadensersatz, ausgeschlossen.

Garantieausschluss

Von der bemefa-Garantie sind ausgeschlossen:

- Natürliche Abnutzung von Verschleißteilen (z.B. Bezugstoffe/Kunstleder, Rollen).
- Veränderungen und Schäden, die durch einen Einsatz entstehen, der nicht dem bestimmungsgemäßen Zweck des Produktes entspricht. Darüber hinaus sind Schäden durch unsachgemäße Behandlung nicht in der Garantieleistung eingeschlossen, ebenso Schäden, die durch nicht übliche Umgebungseinflüsse (extreme klimatische Bedingungen, Säure, Nässe usw.) entstehen.
- Schäden, die durch Wartungs- oder Instandsetzungsarbeiten oder sonstige Eingriffe von Kunden selbst oder Dritten entstanden sind.
- Schäden, die in Verbindung mit von Kunden gewünschter Abweichung von der Serienproduktion entstehen bzw. wenn von Kunden zur Verfügung gestellte Materialien zum Einsatz gekommen sind. Für diese Produkte gilt lediglich die gesetzliche Gewährleistungshaftung.

Notiz

bemefa-Drehstühle sind nach sicherheitstechnischen Bestimmungen konzipiert und entsprechen der DIN EN 1335-Teil 1-3:2000. Arbeitsstühle nach arbeitsmedizinischen Normen DIN 68877-Teil 1-2:2020

Betrieb Zertifiziert nach ISO 9001:2015 und ISO 14001:2015.

Erfüllungsort und Gerichtsstand ist Chemnitz.

Willkommen

bemefa ist ein traditioneller Hersteller hochwertiger Sitzlösungen.

Wir stehen für fachgerechte Betriebseinrichtung, ergonomisch ausgestattete Arbeitsplätze und aktives Sitzen. Seit über 130 Jahren fertigen wir in unserer hauseigenen Produktion Industriestühle, Büromöbel, Laborstühle und Spezialmöbel. Sie wählen bei uns aus einem großen Sortiment, das sich dank Baukastensystem und Materialvielfalt flexibel auf Ihre Wünsche abstimmen lässt.

Wir bieten Lösungen für:

- Arbeitsplatzgestaltung und ergonomisches Sitzen
- Büro- und Objekt , Werkstätten, Labore, Schulen, Kita, Therapien, Kliniken
- Spezialstühle
- ESD - Arbeitsplätze und Reinraum
- Möbel mit Brandschutzvorgaben B1/A1
- Außenbereiche

Qualität und Sicherheit

Für die Gewährleistung gesunder und sicherer Arbeitsplätze bieten wir Ihnen Arbeits- und Spezialstühle, die durch externe Prüfinstitute auf Ihre Sicherheit und Belastbarkeit getestet und zertifiziert werden.

Umweltschutz und Nachhaltigkeit

Unsere Produkte werden unter größtmöglicher Berücksichtigung der Umwelt verantwortungsvoll produziert und verkauft. Beginnend beim Einkauf legen wir Wert auf eine nachvollziehbare Beschaffungskette aus zertifizierten Betrieben. Umweltstandards und Menschenrechte werden von unseren zu 100% aus Europa stammenden Lieferanten nicht nur eingehalten, sondern großgeschrieben. Weiterführend legen wir über unsere hauseigene Produktion, Verpackung und Logistik großen Wert auf Ökologie. Unser Betriebsmanagement wird dahingehend regelmäßig geprüft und zertifiziert. Um Bauteile umweltschonend und effizient ersetzen zu können bieten wir modulare Systeme an.

Bemefa Produkte stehen für Langlebigkeit und Zuverlässigkeit, wodurch wir Ihnen eine Hersteller-Garantie von 10 Jahren versichern können!



Inhaltsverzeichnis

- Dekore und Farben S.1
- Stoffe und Leder ab S.2
- Bürostühle ab S.9
- Besucherstühle ab S.21
- XL / XXL Stühle bis 250kg /Spezialstühle ab S.41
- Arthrodesenstühle ab S.52
- Kitamöbel ab S.56
- Traversenbänke ab S.61
- Tische ab S.86
- Hocker ab S.100
- Stehhilfen ab S.112
- Arbeitsstühle ab S.117
- Laborstühle - Serie indico ab S.131
- Zubehör ab S.134

- Outdoor-Möbel –
Stühle spring - S.28 und busy - S.30 | Tische sole - S.88 und bianco - S.87 | Bankserie river S. - 78

- A1-nicht brennbar –
Stuhl busy - S.30 | Traversenbank 7000 (Lochblech, starr) - S.64 | Traversenbank busy S. - 76 |
Bankserie river S. - 78 | Metalltische - S.98

Übersicht

Farben

Ein essenzieller Teil unserer Fertigung ist die Farbgebung von Metallteilen. Pulverbeschichtete Bauteile garantieren hohe Funktionalität, gutes Aussehen, dauerhaften Schutz und geringen Pflegeaufwand. Neben optischen Vorteilen schützt eine Pulverbeschichtung metallische Oberflächen vor Beschädigungen durch Schläge, Kratzer, Rost und Chemikalien.

Auf Anfrage können wir neben unseren Standardfarben Metallteile in allen RAL-Farben (inkl. Effektfarben) pulverbeschichten.

Dekore

Unsere Tischplatten erhalten Sie serienmäßig Melaminharzbeschichtet oder optional als HPL-Platte.

Als Standarddekore bieten wir Weiß, Lichtgrau, Buche, Ahorn und Akazie.

Auf Anfrage können wir weitere Beschichtungen/Dekore/spezielle Wünsche umsetzen.

Info

Oberfläche Melaminharzbeschichtet:

Melaminharzbeschichtete (dekorative) Spanplatten sind oberflächenfertig. Sie verfügen über hohe Biege- und Standfestigkeit, sind hart, porenfrei und weitgehend abriebfest. Ebenfalls sind sie gegen kochendes Wasser, heiße Topfböden, herkömmliche Laugen, Säuren und Alkohole beständig, geruchsneutral und leicht zu reinigen.

HPL-Beschichtung:

HPL-Tischplatten sind selbst allerhärtesten Anforderungen gewachsen und werden überwiegend in Gebäuden eingesetzt, in denen Tische einer intensiven Nutzung unterliegen (Kindergärten, Schulen, Krankenhäuser etc.).

HPL steht für High Pressure Laminate - d.h. ein Laminat, das aus dem Hochdruck-Verpressen mehrerer Lagen Papier mit härtendem Kunstharz entsteht oder kurz Hochdrucklaminat. Die Oberfläche wird mit einem Schutzfilm aus Melaminharz versehen.

Durch den hohen Pressdruck entsteht eine geschlossene, porenfreie Oberfläche.

HPL-Oberflächen sind überaus strapazierfähig, kratz- und stoßfest, schmutzunempfindlich, lichtecht und gegen haushaltsübliche Chemikalien resistent. Siedendes Wasser, feuchte oder trockene Hitze hinterlassen keine Spuren.

Stoffe, Kunstleder, Leder

Sie wählen aus unserem vielfältigen Stoffsortiment namenhafter Hersteller Ihre Farbe und Qualität.

So entstehen bei bemefa einzigartige Wunschprodukte. Unsere Stoff- und Lederauswahl teilt sich in drei Preisgruppen,

wie auf den folgenden Seiten abgebildet. Die aufgeführten Stoffe zeigen nur eine Farbauswahl der jeweiligen Kollektion.

Zu weiteren Farbvarianten und Details beraten wir Sie auf Anfrage. Alternativ finden Sie Informationen unter www.bemefa.com.

Auf Anfrage und nach Möglichkeit beziehen wir Ihre Bestellung auch mit gestelltem Bezugsstoff.*

* Für Fremdprodukte stellen wir keine Garantieleistungen

Hinweise zur Pflege

Der häufigste Grund für einen vorzeitigen Verfall von Polsterstoffen ist Nachlässigkeit.

In Abhängigkeit vom Einsatzort der Stühle kann sich feiner Schmutz, Staub und Sand auf der Polsteroberfläche ansammeln.

Durch Bewegung, die durch die Benutzung des Stuhls entsteht, dringen Partikel in die Struktur des Stoffes ein,

was zu verstärkter Reibung und Abnutzung der Polster führt. Durch regelmäßiges Absaugen der Polster kann frühzeitigen

Materialermüdungen vorgebeugt werden. Kunstlederpolster sollten regelmäßig mit einem weichen Tuch und warmen Wasser

mit Seifenlauge gereinigt werden. Dabei muss beachtet werden, dass der Stuhl anschließend trocken abgewischt wird und

kein überschüssiges Wasser in Ritzen/Fugen eintritt.

Öl- und lösungsmittelhaltige Reiniger greifen das Kunstleder an und können zu Verfärbungen und Beschädigung führen.

Für oberflächliche Schäden, die durch aggressive Reinigungsmittel hervorgerufen wurden, übernehmen wir keine Haftung.

In unserem Sortiment finden Sie auch Desinfektionsmittelbeständige Kunstleder.

Dekore/Farben


Dekore-Tischplatten

—
serienmäßig:
Melaminharzbeschichtet
optional:
HPL-Beschichtung

Info:
weitere Dekore
auf Anfrage



Weiß



Lichtgrau



Buche



Ahorn




Akazie

Pulverbeschichtung

—
Standardfarben
nach RAL



9010
Reinweiß
matt, Feinstruktur



9016
Weiß
matt, Feinstruktur



7035
Lichtgrau
matt, Feinstruktur




9006
ähnlich Weißaluminium
matt, Feinstruktur




Brilliant-Silber
(ähnlich chrom)



9007
Graualuminium
matt, Feinstruktur



7005
Mausgrau
matt, Feinstruktur



7016
Anthrazit
matt, Feinstruktur



9005
Schwarz
matt, Feinstruktur

INFO

—
Pulverbeschichtung
nach RAL -
nennen Sie uns Ihre
Wunschfarbe!



Stoffe/Kunstleder

Info

Die hier aufgeführten Farben zeigen nur eine Auswahl als Beispiel. Wir bieten jeweils die gesamte Stoffkollektion bzw. alle Farben an. Kollektionen unter www.bemefa.com

Preisgruppe 1

Stoff - Advantage

Zusammensetzung:
60% Polypropylene,
30% Wolle, 10% Viskose



flammhemmend



10 Jahre Garantie

Gewicht: 385 g/m²

Scheuerfestigkeit: 90.000 Touren

Lichteinheit: 5 (ISO 105 - B02)

Feuersicherung: BS EN 1021 - 1:2014 (Zigarettestest)

BS EN 1021 - 2:2014 (Streichholzttest) | BS 7176:2007 Low Hazard



AD010 Mineral



AD009 Granite



AD118 Purple




AD020 Wine



AD029 Grape



AD001 Adriatic



AD126 Clipper




AD213 Hobbit




AD004 Cobalt




AD002 Aqua



AD124 Trident




AD101 Persian




AD113 Aztec



AD066 Graphite



AD028 Charcoal



AD011 Nightshade



AD055 Schwarz

Stoff - Era

Zusammensetzung:
100% Polyester



flammhemmend



10 Jahre Garantie



Ökotex Standard 100

Eigenschaften:

Leicht und elegant, das Fischgrüt-Gewebe bietet eine schlichte und moderne Textur, einige Farben changieren zweifarbig

Gewicht:


320 g/m²

Scheuerfestigkeit:

100.000 Touren



CSE20 Aeon, CSE23 Occurence, CSE01 Futurist



CSE46 Memo



CSE01 Futurist



CSE03 Lifetime



CSE06 Cycle



CSE23 Occurence



CSE39 Youth



CSE36 Notation




CSE37 Rest



CSE20 Aeon



CSE08 Chapter



CSE43 Late



CSE40 Maturity

Stoff - Nova

Zusammensetzung:
100% Polyester



flammhemmend

Gewicht: ca. 560 g/m²

Scheuerfestigkeit:

50.000 Touren

Lichteinheit:

5-7 (ISO 105-B02:1996)

Reibechtheit:

Nass/Trocken: 4-5


(ISO 105-X12:1995)

Feuersicherung:

D - DIN EN 1021-1

(Zigarettestest)

D - DIN EN 1021-2



91 Apfelgrün



32 Beige




21 Hellgrau



911 Mint



84 Taubenblau



14 Schiefer



50 Gelb



51 Orange



63 Tomate




65 Rot



81 Grün



74 Blau



715 Dunkelblau



10 Schwarz

Preisgruppe 1

Kunstleder - Valencia

Zusammensetzung:

Beschichtung: 100% Vinyl

Träger: 100% Polyester

Gewicht:

650 g/m²

Scheuerfestigkeit:

300.000 Touren

Emissionsklasse A+ für Innenraumluft

Eigenschaften:

Lederoptik, Antistatische Oberfläche, Wasserabweisend, Kältebruchresistent, sehr robuste und langlebige Oberfläche, Chemikalienbeständig, beständig gegen Sulfid-Flecken, Fleckenschutz-Oberfläche, Schimmelbeständige Trägerschicht und Oberfläche

Antibakterieller Schutz:

Antimikrobiell, Antibakteriell und Antimykotisch ausgerüstet

UV-Beständigkeit: 1000 Stunden Blauwollskala

Feuersicherung: EN 1021 Teil 1 und 2



flammhemmend



antibakterieller Schutz




leicht zu reinigen



Desinfektionsmittel beständig



antistatische Oberfläche



107-9607 Pure White	107-1048 Sisal	107-4044 Warm Grey	107-2113 Lotus
107-2106 Coral	107-2107 Skylight	107-6012 Safran	107-2110 Avocado
107-5056 Jade	107-2116 Camel	107-0034 Taupe	107-5001 Olive
107-1020 Ivory Metallic	107-6003 Nectarine	107-5057 Türkis	107-4042 Titan
107-5041 Apfel	107-2115 Chestnut	107-5065 Petrol	107-3067 Delft
107-2112 Tomato	107-2021 Pink	107-2020 Sonne	107-3069 Baltic
107-4020 silver	107-3001 Lavendel	107-2118 Ultraviolett	107-9035 Schwarz

ABVERKAUF – nur noch ausgewählte Farben vorhanden! Farben auf Anfrage



flammhemmend



Ökotex Standard 100



leicht zu reinigen



Desinfektionsmittel beständig

Kunstleder - Pisa

Zusammensetzung:

88% PVC-Beschichtung, 12% Viskose-Gewebe - ledertypisch, weich, elastisch, kratzfest, leuchtende Farben, UV-beständig, langlebig, schmutzunempfindlich

Gewicht: 610 g/m²

Scheuerfestigkeit: 100.000 Touren

Lichteinheit: 6 (ISO 105-B02)

Feuersicherung: flammhemmend nach DIN EN 1021-1+2 und DIN 75200 / FMVSS 302

Beständig gegen: Chlorwasser und Desinfektionsmittel

003330 Weiß	003333 Chrom	003336 Mint	008567 Hellblau
003335 Limonade	008920 Mandarin	003338 Agave	003345 Kirsch
003600 Atoll	003348 Royal	004021 Anthrazit	003349 Schwarz

Stoffe/Kunstleder

Info

Die hier aufgeführten Farben zeigen nur eine Auswahl als Beispiel. Wir bieten jeweils die gesamte Stoffkollektion bzw. alle Farben an. Kollektionen unter www.bemefa.com

Preisgruppe 2

Stoff - Xtreme

Zusammensetzung:

100% post-consumer recycelten Polyester - Kreppgewebe, dehnbar, schwer entflammbar, langlebig und robust, bildet keine Knötchen

Gewicht: 310 g/m²

Scheuerfestigkeit: 100.000 Touren

Lichtechtheit: 6 (ISO 105 - B02)

Feuersicherung: Brandschutzklasse B1



Ökotex Standard 100



Brandschutzklasse B1 - schwer entflammbar



YS005 Curacao, YS096 Apple, YS156 Madura



Kunsttextil - Silvertex

Zusammensetzung:

Beschichtung: 100% Vinyl, Träger: 100% Polyester

Gewicht: 685 g/m²

Scheuerfestigkeit: 300.000 Touren

Eigenschaften: täuschend echte Stoffoptik, metallisch schimmernd, Antistatische Oberfläche, Wasserabweisend, Kältebruchresistent, sehr robuste und langlebige Oberfläche, Chemikalienbeständig, beständig gegen Sulfid-Flecken, Fleckenschutz-Oberfläche, Schimmelbeständige Trägerschicht und Oberfläche

Antibakterieller Schutz: Antimikrobiell, Antibakteriell und Antimykotisch ausgerüstet

UV-Beständigkeit: 1000 Stunden Blauwollskala

Feuersicherung: EN 1021 Teil 1 und 2



flammhemmend



antibakterieller Schutz



leicht zu reinigen



Desinfektionsmittel beständig



antistatische Oberfläche



Stoffe/ESD/Kunstleder

Preisgruppe 3

Stoff - Sumi

Zusammensetzung:
90% Wolle, 10% Polyamid



Eigenschaften:


elegant und zeitlos, das Leinenartige Gewebe bietet eine moderne Textur und minimalistische Ästhetik, Gewebe aus zweifarbigem Kammgarn

Gewicht: 350g/m²

Scheuerfestigkeit:

≥200.000 Martindale

Lichtecht: 4-6 (ISO 105 - B02)



Kunstleder - Skai Parotega



Brandschutzklasse B1 - schwer entflammbar
Desinfektionsmittel-, Blut- und Urinbeständig
leicht zu reinigen

Polsterbezugsstoff in Softnapaqualität mit klassischer Ledernarbung. Durch seine naturgetreue Optik und Haptik ist das Material von Echtleder kaum zu unterscheiden.

Zusammensetzung:

Beschichtung: ca. 85% PVC-Compound Träger: ca. 15% BW-Gestrick

Gewicht: ca. 780 g/m²

Scheuerfestigkeit: 75.000 Touren

Materialeigenschaften: Reachkonform, easy-to-clean, Abriebfest, Reißfest
Desinfektionsmittelbeständig, Blut- und Urinbeständig, Wasserabweisend, Chemikalienbeständig, Lichtecht



Mango F6461 666

Gletscher F6461708



Kunstleder/Echtleder

Preisgruppe 3

Kunstleder - Valencia B1

Zusammensetzung:

Beschichtung: 100% Vinyl,
Träger: 100% Polyester



Brandschutzklasse B1
-schwer entflammbar



antibakterieller
Schutz



Desinfektions-
mittel beständig

Gewicht: 650 g/m²

Scheuerfestigkeit: 300.000 Touren

Eigenschaften:

Lederoptik, Antistatische Oberfläche, Wasserabweisend,
Chemikalienbeständig, Schimmelbeständige Oberfläche



antistatische
Oberfläche




leicht zu
reinigen

Antibakterieller Schutz: Antimikrobiell, Antibakteriell und Antimykotisch ausgerüstet

UV-Beständigkeit: 1000 Stunden Blauwollskala

Feuersicherung: Brandschutzklasse B1 I DIN 4102 B1 + EN 1021 Teil 1 und 2



Auf Anfrage:

Echtleder - Ocean Collection



flammhemmend

Narbenkorrigiertes, bedrucktes Rindsleder europäischer Herkunft.

**Durchgefärbt. Zurichtung mit Wasser, Harzen und Pigmenten,
weicher Griff, seidige Haptik, matte Optik.**


Stärke: 0,8 – 1,0 mm. Durchschnittliche Hautgröße ca. 4,8 – 5,0 qm.

Eigenschaften: Europäisches Rindsleder, geprägt, Leder mit weichem Griff
und seidenmatter Optik. Veredelung auf Wasserbasis.

UV-Beständigkeit: UNI EN ISO 105 B02 (MET. 5)

Feuersicherung: Zigarettentest & Streichholztest

BS 5852:1979 I BS EN 1021-1-2:2006



Mauritius 443



Nocciola 411



Info

Die hier aufgeführten Farben zeigen nur eine Auswahl als Beispiel. Wir bieten jeweils die gesamte Stoffkollektion bzw. alle Farben an. Kollektionen unter www.bemefa.com

Preisgruppe 3

ESD Stoff - Hi-Tech

Hi-Tech ist ein besonders leistungsstarker Polsterstoff mit einzigartigen antistatischen Eigenschaften. Er wurde speziell entwickelt, um den Aufbau statischer Aufladung vom Möbelstück zur Erde abzuleiten, so dass keine elektrischen Schläge abgegeben werden.

Hi-Tech ist ein attraktiver schlichter Dobby-Webstoff.

Zusammensetzung:

60% Poly, 29% , Wolle, 10% Viskose, 1% Carbonfaser

Gewicht: ca. 385 g/m²

Scheuerfestigkeit:

60.000 Touren

Lichtehtheit:

5 (ISO 105 - B02)

Elektrischer Widerstand:


ISO 61340-5-1 Resistivity (OHM) Widerstand zum Kontaktpunkt soll nicht 1010 OHM übersteigen

Feuersicherung:

EN 1021 - 1&2 Zigarettentest & Streichholztest



AS085 Corinth



AS004 Cobalt



AS061 Twilight



AS078 Anthracite



AS000 Charcoal



AS064 Black



flammhemmend



Ökotex Standard 100



ESD - elektrisch leitfähig

● Stoff Hi-Tech ist nur in den hier aufgeführten Farben erhältlich.

ESD Kunstleder - Pulfero

Die Oberfläche des Materials ist elektrisch leitfähig und deshalb besonders für Anwendungsbereiche geeignet, in denen eine elektrostatische Aufladung vermieden wird.

Zusammensetzung:

Beschichtung: PVC, Textil: Polyester/ Viskose Jersey

Gewicht: 610 g/m², Stärke 1,1 mm

Eigenschaften:

ledertypisch, weich, elastisch, kratzfest, UV-beständig, langlebig, schmutzunempfindlich, leicht zu reinigen

Elektrischer Widerstand:

elektrisch leitfähig (< 106 Ohm)

ESD-konform, führt statische Ladungen ab

Feuersicherung und Ausrüstung:

flammhemmend nach DIN EN 1021-1+2,

flammhemmend nach DIN 75200 / FMVSS 302,

biokompatibel nach DIN EN ISO 10993-5 + 10,

Geprüft auf Schadstoffe nach Standard 100 by OEKO-TEX®,

desinfektionsmittelbeständig,

frei von: AZO**, PCP, Cd, Pb, Sb, Cr(VI), Ni, As, Hg

** keine Verwendung von verbotenen AZO-Farbstoffen



Schwarz 012672



Desinfektionsmittel beständig



leicht zu reinigen



ESD - elektrisch leitfähig



flammhemmend



Ökotex Standard 100

● Kunstleder Pulfero ist nur in schwarz erhältlich.



Bürostühle

NEU!

- moon – S. 10



- team – S. 12



- como – S. 13



NEU!

- vario – S. 14



- ambiente – S. 16



- cash 1000 & 2000 – S. 17



- S1500 – S. 18



- Fußstütze – S. 19



- Beinauflage – S. 55





moon vereint gekonnt Design, Funktion und Hochwertigkeit. Durch seine zahlreichen Einstellmöglichkeiten bietet er höchsten ergonomischen Komfort. Eine nahtlose Verarbeitung und modernste Technik verleihen ein Gefühl der Schwerelosigkeit.

- optimale Unterstützung im Lordosebereich durch höhen- und tiefenverstellbare Lordosenstütze
- Sitztiefenverstellung über Schiebesitz
- gefaltete, atmungsaktive Netzrückenlehne
- Synchronmechanik mit gebremster Rückfederung
- PU-gepolsterte 4D-Armlehnen, soft-touch - höhen-, breiten-, seiten- und tiefenverstellbar
- Gestell, Armlehnen und Nylonfußkreuz wahlweise in schwarz oder weiß



Gestell

- > hohes Nylon-Fußkreuz, schwarz/weiß, Ø 70 cm
- > auf Anfrage flaches Nylon-Fußkreuz, schwarz/weiß, Ø 70 cm
- > Armlehnen und Rahmen für Netzrücken jeweils schwarz oder weiß

Technik

- > Synchronmechanik mit Andruckregulierung
- > Synchronmechanik arretierbar
- > mit integriertem Schiebesitz über Hebel (in drei Stufen um ca. 7cm verstellbar)

Ausstattung

- > mit 4D-Armlehnen, KS schwarz/weiß, höhenverstellbar um 15cm, PU-Armauflage tiefen- (7cm nach vorne/hinten) und stufenlos seitenverstellbar/drehbar
- > Armlehnen mit weicher, ergonomisch geformter PU-Armauflage, schwarz
- > Doppelrollen Ø 60 mm, lastabhängig gebremst nach DIN EN 12529, serienmäßig weiche Lauffläche für harte Böden (grau-schwarz)

Auf Wunsch:

- > Doppelrollen (Ø 60 mm, Kunststoff, schwarz) hart, für weiche Böden

> 3D Daten verfügbar





2820 schwarz

Gestell schwarz, mit 4D Armlehnen

Stoffgruppe 1

540

Stoffgruppe 2

555

Stoffgruppe 3

570



2820 weiß

Gestell weiß, mit 4D Armlehnen

Stoffgruppe 1

585

Stoffgruppe 2

600

Stoffgruppe 3

615

Maße (HxBxT in cm)

Sitz: 45-56 x 48 x 45 cm | Gesamt: 1030-1140 x 70 x 70 cm | Lehnenhöhe: 63 cm

Gewicht

19 kg

team Bürostuhl

- wandelbares Design trifft auf Komfort
- mit atmungsaktiver NetZRückenlehne oder großzügigem Polsterrücken
- Synchronmechanik mit vier Arretierungsstufen
- Unterstützung im Lordosebereich durch tiefenverstellbare Lordosenstütze

Gestell

- › Nylon-Fußkreuz, schwarz, Ø680mm
- › Gasfeder in schwarz

Rahmen

- › Rahmen aus Kunststoff, schwarz

Armlehnen

- › höhen- und tiefenverstellbare Armlehnen, Kunststoff, schwarz, PU-gepolstert

Sitz

- › Sitz (BxT) 560 x 560 mm
- › gepolstert mit Kaltschaum
- › Bezüge nach Wahl aus der bemefa Stoffauswahl

Rücken

- › atmungsaktiv, mit schwarzem Netzstoff bespannt
- › optional mit gepolstertem Rückenpanel,
- › Innenseite gepolstert, Außenseite KS, schwarz, mit Kunstledereinsatz, schwarz
- › gepolstert mit Kaltschaum, Bezüge nach Wahl aus der bemefa Stoffkarte



Technik

- › Sitzhöhenverstellung 430 - 550 mm, über Gaslift
- › Synchronmechanik, Anti-Schock Rückenlehne arretierbar in vier Positionen

Ausstattung

- › Nylon Fußkreuz, schwarz
- › Universal-Doppelrollen Ø 60 mm, grau-schwarz, weich, für harte Böden
- › höhen- und tiefenverstellbare Lordosenstütze aus Kunststoff

Gegen Aufpreis:

- › verstellbare Kopfstütze, gepolstert

Auf Wunsch

- › Doppelrollen Ø 60 mm, schwarz, hart, für weiche Böden
- › 3D Daten verfügbar

Hinweis: Armlehnen nicht nachträglich montierbar



Stoffgruppe 1
Stoffgruppe 2
Stoffgruppe 3

Aufpreise
Kopfstütze - KS



Maße (HxBxT in cm)

0321	0321 - AL	0322	0322 - AL
Sitz gepolstert, NetZRückenlehne		Sitz und Rücken gepolstert	
<i>ohne Armlehnen</i>	<i>mit Armlehnen</i>	<i>ohne Armlehnen</i>	<i>mit Armlehnen</i>
364	405	453	494
386	427	508	549
408	449	562	618
Kopfstütze mit Netz		Kopfstütze mit Polsterung	
+ 40		+ 69	

Sitzhöhe: 43 - 55, Sitz: ca. 50 x 50 | Gesamt (ohne Kopfstütze): 106-118 x 68 x 55

como Bürostuhl

- elegant und modern
- atmungsaktive NetZRückenlehne mit Höhenverstellung
- optimale Unterstützung im Lordosebereich
- Synchronmechanik mit fünf Arretierungsstufen
- mit oder ohne Armlehnen, verschiedene Fußkreuze möglich
- PU-gepolsterte 2D-Armlehnen, höhen- und breitenverstellbar
- mit integriertem Schiebesitz
- Rücken mit Netzbespannung, schwarz
- Bezug nach Wahl aus der bemefa Stoffkarte

Gestell

wahlweise:

- > Nylonfußkreuz, schwarz
- > Aluminiumfußkreuz pulverbeschichtet, schwarz
- > Aluminiumfußkreuz poliert

Technik

- > Sitzhöhenverstellung 120 mm, über Gaslift
- > Rückenhöhenverstellung 60 mm, fein gerastert, über Schnellspannhebel an Rückseite
- > NetZRücken Lendenwirbelstütze, senkrecht verstellbarer
- > Sitztiefenverstellung 60 mm, über Schiebesitz
- > Synchronmechanik 20°, manuelle Gewichtsregulierung, fünf Arretierungsstufen
- > Modelle 3820 AL: Mit PP-Armlehnen, schwarz
- > Armlehnen höhen- (100mm) und breitenverstellbar (50mm), mit gummierter Auflagefläche

Ausstattung

- > Universal-Doppelrollen Ø 60 mm, grau-schwarz, weich, für harte Böden

Auf Wunsch

- > Doppelrollen Ø 60 mm, schwarz, hart, für weiche Böden

> 3D Daten verfügbar



Stoffgruppe 1
Stoffgruppe 2
Stoffgruppe 3
AUFPREIS
Kopfstütze (gepolstert)
Doppelrollen hart (statt weich)
Maße (HxBxT in cm)
Gewicht

como 3820			como 3820 AL		
ohne Armlehnen			mit Armlehnen		
Fußkreuze			Fußkreuze		
Kunststoff 3820 KS	Alu gepulvert 3820 S	Alu poliert 3820 P	Kunststoff 3820 KS AL	Alu gepulvert 3820 S AL	Alu poliert 3820 P AL
490	539		563	612	
505	554		578	627	
520	569		593	642	

	+ 85
	0

Sitz: 43-56 x 47,5 x 44 Gesamt: 105-124 x Ø 68 Lehnenhöhe: 60cm	
12kg	13kg

vario bietet zahlreiche Einstellmöglichkeiten, wie eine integrierte Synchronmechanik und eine zusätzliche Sitztiefen- und Neigeverstellung. Durch zwei mögliche Rückenhöhen passt er sich individuellen Bedürfnissen besonders gut an. Sitz und Lehne bilden eine ergonomische Form mit großzügiger Polsterung.

- zwei Lehnenhöhen (67 / 85 cm)
- Synchronmechanik mit Andruckregulierung, arretierbar
- Sitz und Lehne vollumpolstert
- Bezüge nach Wahl
- Unterstützung im Lordosebereich durch ergonomisch geformte Lehne
- Rückenlehne höhenverstellbar
- mit integriertem Schiebesitz
- mit Sitzneigeverstellung
- mit 4D-Armlehnen

NEU!

Gestell

- › Modelle + KS: Nylon-Fußkreuz, schwarz, Ø 68 cm
- › Modelle + S oder P: Alu-Fußkreuz, Ø 70 cm, poliert (P) oder pulverbeschichtet in schwarz (S)

Technik

- › Synchronmechanik mit Andruckregulierung
- › Synchronmechanik arretierbar
- › mit Sitzneigeverstellung, stufenweise über Drehrad
- › mit integriertem Schiebesitz über Hebel (in drei Stufen um ca. 7cm verstellbar)

Ausstattung

Modelle mit Armlehnen:

- › Armlehnen mit weicher, ergonomischer PU-Armauflage, auf Kunststoffkörper, schwarz
- › mit 4D-Armlehnen, höhen- (12 cm) und breitenverstellbar (je 6cm), PU Armauflage tiefen- (5,5cm nach vorne/hinten) und über 8 Stufen seitenverstellbar/drehbar
- › alternativ mit 2D Armlehnen, höhen- und breitenverstellbar, mit PU-Armauflage

Rollen:

- › Doppelrollen Ø 60 mm, lastabhängig gebremst nach DIN EN 12529, serienmäßig weiche Lauffläche für harte Böden (grau-schwarz)

Auf Wunsch:

- › Doppelrollen (Ø 60 mm, Kunststoff) hart, für weiche Böden



vario 0527 AL



vario 0528 AL



Stoffgruppe 1
Stoffgruppe 2
Stoffgruppe 3

Aufpreise
Doppelrollen hart (statt weich)

Maße (HxBxT in cm)
Gewicht



0527			0527 AL		
ohne Armlehnen			mit 4D oder 2D Armlehnen		
Fußkreuze			Fußkreuze		
Kunststoff 0527 KS	Alu gepulvert, schwarz 0527 S	Alu poliert 0527 P	Kunststoff 0527 AL KS	Alu gepulvert, schwarz 0527 AL S	Alu poliert 0527 AL P
735	775		827	867	
790	830		882	922	
850	890		942	982	
o			o		
Sitzhöhe ca. 43-56cm Sitz: 47,5 x 50cm Lehnenhöhe: 67cm					
ca.13kg			ca.14kg		



Stoffgruppe 1
Stoffgruppe 2
Stoffgruppe 3

Aufpreise
Doppelrollen hart (statt weich)

Maße (HxBxT in cm)
Gewicht



0528			0528 AL		
ohne Armlehnen			mit 4D oder 2D Armlehnen		
Fußkreuze			Fußkreuze		
Kunststoff 0528 KS	Alu gepulvert, schwarz 0528 S	Alu poliert 0528 P	Kunststoff 0528 AL KS	Alu gepulvert, schwarz 0528 AL S	Alu poliert 0528 AL P
750	790		842	882	
815	855		907	947	
880	920		972	1.012	
o			o		
Sitzhöhe ca. 43-56cm Sitz: 47,5 x 50cm Lehnenhöhe: 85cm					
ca.16kg			ca.17kg		

- bis 150kg belastbar
- komfortabel, schlicht und robust
- höhenverstellbare Rückenlehne
- mit Schiebesitz für eine Sitztiefenverstellung
- Synchronmechanik stufenlos an Körpergewicht anpassbar bis 150 kg
- viele Einstellmöglichkeiten
- Armlehnen und verstellbare Lordosenstütze optional

Gestell

wahlweise:

- › Nylonfußkreuz, schwarz
- › Aluminiumfußkreuz, pulverbeschichtet, schwarz
- › Aluminiumfußkreuz, poliert

Technik

- › Sitzhöhenverstellung um 100 mm, über Gaslift
- › Sitztiefenverstellung um 60 mm, 5 stufig, über Schiebesitz
- › Rückenhöhenverstellung 60 mm, über Raster, 18 stufig
- › Synchronmechanik mit Gewichts-anpassung über Kurbel, bis zu 150 kg belastbar
- › Modelle 0400 + AL: Armlehnen mit Softauflage, höhenverstellbar (70 mm), breitenverstellbar (30 mm) über Spannhebel, Trägerrohr verchromt

Ausstattung Bürosthühle

serienmäßig:

- › Universal-Doppelrollen (Ø 60 mm, weich, für harte Böden)
- › Rückenlehne und Sitz mit Kunststoffabdeckung, schwarz
- › Bodennahtpolsterung
- › Stoffbedarf insgesamt: ca. 1500 x 1400 mm

auf Wunsch:

- › Doppelrollen (Ø 60 mm) hart, für weiche Böden
- › Gleiter aus Kunststoff (statt Rollen)
- › gegen Aufpreis:
- › Lordosenstütze für Rückenlehne, verstellbar über Handrad (seitl. an Lehne)



Stoffgruppe 1
Stoffgruppe 2
Stoffgruppe 3

AUFPREISE
Lordosenstütze SL
Doppelrollen hart (statt weich)

Maße (HxBxT in cm)
Gewicht

ambiente 0400			ambiente 0400 AL		
ohne Armlehnen			mit Armlehnen		
Fußkreuze			Fußkreuze		
Kunststoff 0400 KS	Alu gepulvert, schwarz 0400 S	Alu poliert 0400 P	Kunststoff 0400 KS AL	Alu gepulvert, schwarz 0400 S AL	Alu poliert 0400 P AL
526	550		651	675	
571	595		696	720	
616	640		741	765	
+ 30			+ 30		
0			0		
Sitz: 45-60 x 50 x 44 Gesamt: 95-115 x 70 Lehnenhöhe: 54cm					
18kg			20kg		

cash Bürostühle

- ergonomischer Drehstuhl in zwei Rückenhöhen
- robust und bedienerfreundlich
- Sitzhöhe, Lehnenneigung, Rückenlänge und Rückentiefe einstellbar
- optional mit Ringarmlehnen oder höhenverstellbaren Armlehnen
- für hohe Arbeitsplätze auf Anfrage auch mit Sitzhöhen bis über 80 cm

Gestell

› Kunststofffußkreuz, schwarz

Technik

› Sitzhöhenverstellung um 11 cm

› Rückenverstellung (20°) über Handrad regulierbar

› Rückenlängenverstellung (6 cm) über Schiene, reguliert über Handrad

› Tiefenverstellung der Rückenlehne (5 cm) zur Anpassung der Sitztiefe

Modelle 1002, 2002:

› mit Ringarmlehnen, starr, aus Kunststoff, schwarz

Modelle S1004, S2004:

› mit Armlehnen, höhenverstellbar, aus Kunststoff, schwarz

Ausstattung serienmäßig:

› Universal-Doppelrollen (ca. Ø 60 mm, weich, für harte Böden)

› körpergerechte Sitz und Rückenlehne, gepolstert, mit Kunststoffaußenschale, schwarz, Stoffbedarf ca. 90 x 130 cm

› Rückenlehnenhöhe Modelle 100x: 43 cm

› Rückenlehnenhöhe Modelle 200x: 50 cm

› Gaslift mit Kunststoffabdeckung

auf Wunsch:

› Doppelrollen (ca. Ø 60 mm) hart, für weiche Böden

› Gleiter aus Kunststoff (statt Rollen)



cash S2004



43cm



50cm



cash 1000-KS	cash 1002-KS	cash S1004-KS	cash 2000-KS	cash 2002 KS	cash S2004 KS
niedrige Lehne			hohe Lehne		
ohne Armlehnen	mit Ringarmlehnen	mit höhenverst. Armlehnen	ohne Armlehnen	mit Ringarmlehnen	mit höhenverst. Armlehnen
Fußkreuz aus Kunststoff					
288	388	403	295	395	410
318	418	433	325	425	440
348	448	463	355	455	470
Doppelrollen hart (statt weich)			0		
Gasfeder Mittelhoch MH			+17		
Gasfeder Spezialhoch (nur mit Gleitern SH)			+20		
Fußauflagering FAR-AH2 (Ø 450mm)			+56		
Maße (HxBxT in cm)			Sitz: 43-55 x 45 x 45 Lehnenhöhe: 43cm		
			Gesamt: 91-102 x 56		
Gewicht			Sitz: 43-55 x 45 x 45 Lehnenhöhe: 50cm		
			Gesamt: 98-109 x 56		
11kg		12kg		12kg	
				13kg	

- ergonomisch geformte Rücken- und Sitzschale
- bedienerfreundlich
- Rückenlehne- und Höhenverstellung
- Synchronmechanik
- mit Multifunktionsarmlehnen (Armlehnen optional)
- für hohe Arbeitsplätze auf Anfrage auch mit Sitzhöhen bis über 80 cm

Gestell

› Kunststofffußkreuz, schwarz

Technik

› Sitzhöhenverstellung um 12,5 cm
 › Synchronmechanik, Antischock (Handradverstellung)
 › Rückenlehnen-Neigungswinkelverstellung mit 5 Raststellungen
 › Rückenhöhenverstellung um ca. 6,5 cm, über Raster

Ausstattung serienmäßig:

› ergonomisch geformter Polstersitz und gepolsterte Rückenlehne
 › bezogen mit Stoff oder Kunstleder aus der bemefa-Stoffkarte
 › Universal-Doppelrollen (ca. Ø 60 mm, weich, für harte Böden)
 › körpergerechte Sitz und Rückenlehne, gepolstert, mit Kunststoffaußenschale, schwarz, kratz- und UV-beständig
 › Stoffbedarf ca. 90 x 130 cm
 › Gaslift mit Kunststoffabdeckung, schwarz
 › wahlweise mit höhenverstellbaren Armlehnen aus Kunststoff, Armauflage aus PU, schwarz
 › Armlehnen um ca. 10cm höhenverstellbar und tiefenverstellbar

auf Wunsch:

› Doppelrollen (ca. Ø 60 mm) hart, für weiche Böden
 › Gleiter aus Kunststoff (statt Rollen)

› 3D Daten verfügbar



	S1500	S 1500 AL
	ohne Armlehnen	mit höhenverstellbaren Armlehnen
	<i>Fußkreuz aus Kunststoff</i>	
	320	375
	360	415
	400	455
	0	
	+17	
	+20	
	+56	
	Sitz: 43-55 x 45 x 45 Lehnenhöhe: 49 cm Fußkreuz Ø64cm	
	ca. 14kg	

Stoffgruppe 1	
Stoffgruppe 2	
Stoffgruppe 3	


Aufpreise

Doppelrollen hart (statt weich)	
Gasfeder Mittelhoch MH	
Gasfeder Spezialhoch (nur mit Gleitern) SH	
Fußauflagering FAR-AH2	

Maße (HxBxT in cm)	
Gewicht	

Eine Fußstütze am Schreibtisch dient zum Ablegen und Stützen der Füße. Sie ist also eine einstellbare Erhöhung des Bodens. Sinnvoll ist sie dann, wenn die verwendete Sitzgelegenheit und/oder der Arbeitstisch für eine Person zu hoch ist und die Beine entsprechend zu kurz sind, um den Boden zu erreichen. Mit der passenden Fußstütze für Ihr Büro gehören müde, geschwollene Füße und eingeschlafene Beine schon bald der Vergangenheit an. Gerade langes Sitzen vermindert die Blutzufuhr und sorgt nicht selten für Durchblutungsstörungen und unangenehme Begleiterscheinungen. Wenn der Schreibtisch zu hoch für die individuelle Körpergröße ist, muss der Bürostuhl häufig so hoch eingestellt werden, dass die Füße den Boden nicht mehr berühren. Fußstützen gleichen den Höhenunterschied aus, entlasten Beine und den ganzen Körper. Dadurch sitzen Sie mit unseren Fußstützen ergonomischer und beugen Beschwerden effektiv vor.

- in Höhe und Neigungswinkel einstellbar
- höhenverstellbar über drei Stufen
- frei bewegliche Plattform - stufenlose Einstellung der Auflagenneigung
- große Stellfläche
- rutschfest und standfest



Fußstütze

mit rutschfester Kunststoffplatte

Preise in Euro	115
Maße (cm)	Höhenverstellbar - 3 Höhenpositionen, 10,5cm, 12cm, 13cm Auflagefläche: 56 x 35 cm
Gewicht	4,5 kg





Besucherstühle

- vision – S. 22



NEU!

- mensa – S. 24



- lupus – S. 26



NEU!

- spring – S. 28



- busy – S. 30



- kendo – S. 32



- Serie 7000 - Lochblech/Kunststoff – S. 34



- simplex – S. 36



- Drehsessel relax – S. 38



Vision bietet zeitlose Besucher- und Konferenzstühle für ein gelungenes Einrichtungskonzept.

- Stühle, Freischwinger und Drehstühle
- durch Sitz- und Rückenpolsterung sehr komfortabel
- jeweils mit verchromten Armlehnen
- Bezüge nach Wahl aus der bemefa-Stoffauswahl
- Vierbeiner und Freischwinger stapelbar
- 3D Daten verfügbar



Vierfußstühle und Freischwinger

- Modelle 0331:** Vierfußstuhl mit Armlehnen; Lehne niedrig, offen
- Modelle 0332:** Freischwinger mit Armlehnen; Lehne niedrig, offen
- Modelle 0333:** Freischwinger mit Armlehnen; Lehne hoch, geschlossen

- › Polstersitz und Lehne, ergonomisch geformt, Kaltschaum, ca. 45 mm stark
- › Lehne mit Außenschale aus Kunststoff (schwarz), geg. Aufpreis vollumpolstert
- › bezogen mit Stoff, Leder oder Kunstleder aus der bemefa-Stoffkarte
- › Kunststoffinnenschale, schwarz
- › Gestell verchromt, Rundrohr Ø 25 mm
- › Gleiter aus Kunststoff, schwarz
- › Armlehnen mit Kunststoffauflage, schwarz

› **Zusatzausstattung - Lehnoptionen:**

- › NetZRückenlehne, Version 1, schwarz, kurz, mit Rückenbügel
- › NetZRückenlehne, Version 2, schwarz, lang, offen
- › **wenn vollumpolstert:** abgerundete Lehnenform, 470 x 330 mm (s. Abb. 3)



Drehstühle


Modelle 0334:
Drehstuhl mit hohem Kreuzfuß, drehbar, mit Armlehnen (Lehne niedrig, offen)

Modelle 0335:
Drehstuhl mit niedrigem Kreuzfuß, höhenverstellbar, mit Gaslift und Armlehnen (Lehne niedrig, offen)

- › Polstersitz und Lehne, ergonomisch geformt, Kaltschaum, ca. 45 mm stark
- › Lehne mit Außenschale aus Kunststoff (schwarz), geg. Aufpreis vollumpolstert
- › bezogen mit Stoff, Leder oder Kunstleder aus der bemefa-Stoffkarte
- › Kunststoffinnenschale, schwarz
- › Gleiter aus Kunststoff, schwarz
- › Armlehnen mit Kunststoffauflage, schwarz
- › Kreuzfuß aus robustem Kunststoff, Ø 650 mm, wahlweise in den Farben: weiß (RAL 9003), schwarz (RAL 9005), grau (RAL 7024)





Stoffgruppe 1
Stoffgruppe 2
Stoffgruppe 3
Netzrücken Version 1 (kurz mit Rückenbügel)
Netzrücken Version 2 (lang, ohne Rückenbügel)
 Rückenlehne vollumpolstert (nur abgerundete Lehnenform)
Maße in mm
Gewicht



Vierfußstuhl - 0331	Freischwinger - 0332
<i>Gestell verchromt</i>	
297	306
327	336
357	366
+ 15	
ohne Aufpreis	
+ 50	
Sitz (BxT): 480 x 500, Sitzhöhe 450, Lehne (BxH): 450 x 380, Gesamthöhe: 830	
ca. 10 kg	



Stoffgruppe 1
Stoffgruppe 2
Stoffgruppe 3
Rückenlehne vollumpolstert
Maße in mm
Gewicht



Freischwinger mit hoher Lehne - 0333	
<i>Gestell verchromt</i>	
338	
390	
445	
+60	
Sitz (BxT): 500 x 470, Sitzhöhe 450, Lehne (BxH): 470 x 570, Gesamthöhe: 940	
ca. 12 kg	



Stoffgruppe 1
Stoffgruppe 2
Stoffgruppe 3
Netzrücken Version 1 (kurz mit Rückenbügel)
Netzrücken Version 2 (lang, ohne Rückenbügel)
Rückenlehne vollumpolstert (nur abgerundete Lehnenform)
Aufpreis: mit Rückhol-Gasfeder
Maße in mm
Gewicht



Drehstuhl - 0334	Drehstuhl - 0335
<i>drehbar, Kreuzfuß hoch</i>	<i>mit Gaslift, höhenverstellbar, Kreuzfuß niedrig</i>
<i>Kreuzfuß, wahlweise weiß, schwarz oder grau</i>	
385	405
415	435
445	465
+ 15	
ohne Aufpreis	
+ 50	
+20	
Sitz (BxT): 480 x 500, Sitzhöhe 490, Fußkreuz Ø 650, Lehne (BxH): 450 x 380, Gesamthöhe: 840	Sitz (BxT): 480 x 500, Sitzhöhe 530-600, Fußkreuz Ø 650, Lehne (BxH): 450 x 380
ca. 10 kg	

Serie mensa zeichnet sich durch durch geschwungene Linien, besonderen Sitzkomfort und ein modulares System aus. Für die Zusammensetzung der mensa Stühle werden keine Schrauben benötigt was den Aufbau und den Austausch von Teilen erleichtert.

- Vierfußstühle und Barhocker mit oder ohne Armlehnen
- weiche Kunststoffschale (pflegeleicht, desinfektionsmittelbeständig)
- großzügige Maße, ergonomisch geformt, angenehmes Sitzgefühl
- Polsterung von Sitz und Rücken optional möglich
- Version mit abklappbarem Schreibtislar erhältlich
- Sitzgarnituren in sechs UV-beständigen Farben erhältlich:
 - weiß - RAL 9003
 - hellgrau - RAL 7040
 - rot - RAL 3002
 - gelb - RAL 1004
 - blau - RAL 5023
 - schwarz - RAL 9005
- Passende Seminartische s. Kapitel Tische



Vierfußstühle und Barhocker

Sitzschale und Lehne

- ergonomisch geformte Sitzschale und Lehne aus recyceltem Polypropylen
- Außenkanten der Schalenteile mit Formnut
> dient zur Verbindung mit Gestellrahmen
- erhältlich in sechs UV-beständigen Farben: schwarz, weiß, hellgrau, rot, gelb, blau
- Modelle P-S: Sitz mit Aufpolsterung
- Modelle P-SR: Sitz und Rücken mit Aufpolsterung
- Bezüge jeweils aus Stoff Advantage (s. bemefa Stoffkarte)

Gestell

- Gestell aus Stahl, Vierkantrrohr
- pulverbeschichtet in schwarz, weiß, hellgrau, rot, gelb, blau
- Gestellfarbe unabhängig von Sitz und Lehne (Farben kombinierbar)
- Rohrendstopfen/Bodengleiter aus Kunststoff, schwarz
- stapelbar (Kunststoffstuhl bis 10 Stück, Polsterstuhl/Netzurückenstuhl bis 6 Stück)

Zusatzausstattung

- Sitz- und Rückenlehnenaufpolsterung
- Netzurücken (schwarz/grau)
- Reihenverbinder (Kunststoff, schwarz)
- Rollen (Kunststoff, schwarz)
- Schreibtislar (Kunststoff, schwarz)
- Gleiter mit Filzeinsatz
- Stapelwagen (auf Anfrage)

- 3D Daten verfügbar





Bezüge:
Stoff Advantage,
Stoffgruppe 1

Maße (HxBxT in cm)

Gewicht

Vierfußstuhl 1220			Vierfußstuhl 1220 AL		
ohne Armlehnen			mit Armlehnen		
Gestell pulverbeschichtet in schwarz, weiß, hellgrau, rot, gelb, blau		Gestell pulverbeschichtet in schwarz oder hellgrau	Gestell pulverbeschichtet in schwarz, weiß, hellgrau, rot, gelb, blau		Gestell pulverbeschichtet in schwarz oder hellgrau
Ungepolstert - Sitz und Lehne aus Kunststoff 1220 C	Sitz gepolstert - 1220 C+P-S	Sitz & Rücken gepolstert - 1220 C+P-SR	Ungepolstert - Sitz und Lehne aus Kunststoff 1220 AL C	Sitz gepolstert - 1220 AL C+P-S	Sitz & Rücken gepolstert - 1220 AL C+P-SR
155	230	280	170	245	295
Sitz: 45 x 55 x 48 Gesamt: 82 x 57 x 53					
ca. 6kg			ca. 7kg		



Bezüge:
Stoff Advantage,
Stoffgruppe 1

Maße (HxBxT in cm)

Gewicht

Barhocker 1225			Barhocker 1225 AL		
ohne Armlehnen			mit Armlehnen		
Gestell pulverbeschichtet in schwarz, weiß, hellgrau, rot, gelb, blau		Gestell pulverbeschichtet in schwarz oder hellgrau	Gestell pulverbeschichtet in schwarz, weiß, hellgrau, rot, gelb, blau		Gestell pulverbeschichtet in schwarz oder hellgrau
schwarz, weiß, hellgrau, rot, gelb, blau	Sitz gepolstert - 1225 C+P-S	Sitz & Rücken gepolstert - 1225 C+P-SR	Ungepolstert - Sitz und Lehne aus Kunststoff 1225 AL C	Sitz gepolstert - 1225 AL C+P-S	Sitz & Rücken gepolstert - 1225 AL C+P-SR
182	257	307	197	272	322
Sitz: 72,5 x 48 x 48 Gesamt: 110 x 48 x 54					
ca. 8kg			ca. 9kg		

Aufpreise

NetZRücken (schwarz oder grau)	+ 50
Rollen statt Gleiter	auf Anfrage
Filzgleiter (statt Kunststoffgleiter) GL-F	+17
Pulverbeschichtung in weiteren Farben (z.B. chrom-Effekt-Pulver)	+ 15
Reihenverbinder	+ 15
Schreibtابلar, schwarz, links oder rechts montierbar	+ 145
Transportwagen	+ 240

Lupus bietet komfortable Besucherstühle in reduziertem Design, Als Freischwinger oder Vierfußstuhl.

- bequemer und zeitlos eleganter Besucherstuhl
- Sitz und Rücken gepolstert, Rücken vollumpolstert
- als Vierbeiner oder Freischwinger, jeweils mit oder ohne Armlehnen
- Rückenlehne wahlweise abgerundet oder eckig
- Bezüge nach Wahl aus der bemefa Stoffauswahl
- Gestelle auf Wunsch pulverbeschichtet nach RAL
- stapelbar bis zu vier Stück
- Reihenverbindung durch Clipseystem aus Kunststoff möglich

Sitz und Lehne

- > Sitz und Lehne gepolstert
- > Modelle 0495, 0496, 0497, 0498 Rückenlehne rundes Design
- > Modelle 0402, 0403, 0404, 0405 Rückenlehne eckiges Design

Gestell

- > Rundrohr, Ø 2,5 cm
- > verchromt oder pulverbeschichtet in bemefa-Standardfarben

Ausstattung

- > Fußabschlusstopfen aus Kunststoff
- > Modelle 0496, 0403, 0498, 0405, mit geschlossenen Bügelarmlehnen aus Kunststoff

> gegen Aufpreis:

- > Fußabschlusstopfen mit Filzeinsatz
- > Reihenverbinder, Kunststoff, lose, werden geklippt (nur bei Vierfußstuhl)
- > Gestell pulverbeschichtet in Sonderfarben



0495



0497



0404



0402



Stoffgruppe 1
Stoffgruppe 2
Stoffgruppe 3
Maße (HxBxT in cm)
Gewicht



Vierfußstuhl 0495 und 0402

Vierfußstuhl 0496 und 0403

ohne Armlehnen

mit Armlehnen

Gestell verchromt oder pulverbeschichtet, Sitz und Lehne gepolstert

runde Rückenlehne 0495	eckige Rückenlehne 0402	runde Rückenlehne 0496	eckige Rückenlehne 0403
260		287	
289		316	
318		345	

Sitz: 47 x 45 x 45 Lehne: 36 Gesamt: 85 x 49 / 85 x 59

Sitz: 47 x 45 x 45 Lehne: 36 Armlehnenhöhe: 68,5 Gesamt: 85 x 49 / 85 x 59
--

7-8 kg



Stoffgruppe 1
Stoffgruppe 2
Stoffgruppe 3
Maße (HxBxT in cm)
Gewicht



Freischwinger 0497 und 0404

Freischwinger 0498 und 0405

ohne Armlehnen

mit Armlehnen

Gestell verchromt oder pulverbeschichtet, Sitz und Lehne gepolstert

runde Rückenlehne 0497	eckige Rückenlehne 0404	runde Rückenlehne 0498	eckige Rückenlehne 0405
329		356	
358		385	
387		414	

Sitz: 47 x 45 x 45 Lehne: 36 Gesamt: 83 x 51 / 83 x 60

Sitz: 47 x 45 x 45 Lehne: 36 Armlehnenhöhe: 68,5 Gesamt: 83 x 51 / 83 x 60
--

8-9 kg

Aufpreise

Teflingleiter
Filzgleiter (statt Kunststoffgleiter)
Sonderfarben Gestell
Reihenverbinder für Vierbeiner Stühle, Clipsystem

	+10
	+17
	+15
	auf Anfrage



spring verbindet modernes Design mit hohem Sitzkomfort. Der Kunststoffstuhl ist in vielen lebhaften Farben erhältlich. So lassen sich in den unterschiedlichsten Einrichtungen starke Akzente setzen. Spring ist in einem Stück gefertigt und kommt ohne Schrauben und Beschläge aus. Die geschwungene Formensprache und großzügige Maße tragen zu einem sehr angenehmen Sitzgefühl bei.

- **Stühle mit oder ohne Armlehnen**
- **für In- und Outdoorbereiche geeignet**
- geringes Gewicht
- großzügige, ergonomisch geformte Kunststoffschale und Lehne
- geschlossene Form, Stuhl aus einem Guss
- Stuhl aus Kunststoff, Oberfläche matt, satiniert
- stapelbar (4 Stk.)
- 3D Daten verfügbar

Farboptionen:

- aus 100% recyceltem Polypropylen, erhältlich in drei UV-beständigen Farben:
 - ozeanblau • hellgrau • anthrazit
- aus recycelbarem Polypropylen, erhältlich in sieben UV-beständigen Farben:
 - weiß • sand • eisblau • gelb-orange • grün • korall • puder





Kunststoffstuhl

Maße Stühle (HxBxT in mm)

Gewicht



1230

ohne Armlehnen

Vollkunststoff, In- und Outdoor Anwendung

140

Sitz: 460 x 455 x 415 | Gesamt: 820 x 560 x 530

ca. 6 kg



Kunststoffstuhl

Maße Stühle (HxBxT in mm)

Gewicht



1230 - AL

mit Armlehnen

Vollkunststoff, In- und Outdoor Anwendung

155

Sitz: 460 x 455 x 415 | Gesamt: 820 x 560 x 530

ca. 6 kg



„Form follows function“.

busy präsentiert sich urban, praktisch, leicht und handlich.

Die busy Sitzschale ist aus einem um das Gestell gewickelten Aluminiumblech gefertigt. Das Lochmuster verhindert, dass sich Wasser staut.

busy kombiniert eine großzügig geformte Sitzschale mit wetterfestem Material und durchdachtem Design. So lässt er sich durch ein Griffloch leicht bewegen und platzsparend bis zu 30 Stück stapeln. Dank der ganzjährigen Nutzungsmöglichkeit und seiner zeitlosen Optik liegt man mit busy immer richtig.

- für In- und Outdoorbereiche geeignet
- Brandschutzklasse A1, nicht brennbar
- geringes Gewicht, filigrane und zeitlose Form
- Sitzschale aus Aluminium mit funktionaler Lochung
- als Stapelstuhl, Barhocker oder Schaukelstuhl
- 3D Daten verfügbar



Stühle und Barhocker

Sitzschale

- › Aluminium mit Lochung
- › **Indoor-Stühle:** serienmäßig pulverbeschichtet in befefa Standardfarben
- › **Outdoor-Stühle:** serienmäßig pulverbeschichtet in den Farben weiß, rot, anthrazit, schwarz, sand, gelb, blau

Gestell

- › Rundstahl, pulverbeschichtet (jeweils wie Sitzschalen)
- › **Indoor-Stühle:** serienmäßig pulverbeschichtet in befefa Standardfarben
- › **Outdoor-Stühle:** serienmäßig pulverbeschichtet in den Farben weiß, rot, anthrazit, schwarz, sand, gelb, blau
- › stapelbar bis zu 15 Stück, auf Transportwagen bis zu 30 Stück

Ausstattung Stühle und Barhocker

Info: Ausstattung für A1 Modelle nur ohne Kunststoffteile

- › Gleiter aus Kunststoff
- › Modelle mit AL: Armlehnen pulverbeschichtet mit Kunststoffauflage

Gegen Aufpreis:

- › Bodenbefestigung (Metallschiene, Indoor, schwarz)
- › Reihenverbinder
- › Filzgleiter
- › Transportwagen



- › **Passende Traversenbänke zu busy s. Kapitel Bänke**





Aluminium Sitzschale

Maße Stühle (HxBxT in mm)

Gewicht



Stühle

0508	0506	0509	0507
ohne Armlehnen		mit Armlehnen	
Indoor	Outdoor	Indoor	Outdoor
pulverbeschichtet in bemefa Standardfarben (matt, Feinstruktur)	pulverbeschichtet in weiß, rot, schwarz, anthrazit, sand, gelb, blau	pulverbeschichtet in bemefa Standardfarben (matt, Feinstruktur)	pulverbeschichtet in weiß, rot, schwarz, anthrazit, sand, gelb, blau
230	280	240	290
Sitz: 460 x 540 x 595 Gesamt: 855 x 540 x 595			
6-7 kg			



Aluminium Sitzschale

Maße Barhocker (HxBxT in mm)

Gewicht



Barhocker

0518	0516	0519	0517
ohne Armlehnen		mit Armlehnen	
Indoor	Outdoor	Indoor	Outdoor
pulverbeschichtet in bemefa Standardfarben (matt, Feinstruktur)	pulverbeschichtet in weiß, rot, schwarz, anthrazit, sand, gelb, blau	pulverbeschichtet in bemefa Standardfarben (matt, Feinstruktur)	pulverbeschichtet in weiß, rot, schwarz, anthrazit, sand, gelb, blau
325	375	335	385
Sitz: 730 x 540 x 615 Gesamt: 1120 x 540 x 615			
7-8 kg			

Aufpreise Stühle und Barhocker



busy als Schaukelstuhl

Indoor Stühle: pulverbeschichtet in Sonderfarbe nach RAL (matt, Feinstruktur)

Bodenbefestigung, 1 Paar, schwarz (nur Indoor)

Filzgleiter (statt Kunststoffgleiter) GL-F

Reihenverbinder - Gleiter Kufenstühle

Transportwagen

auf Anfrage

auf Anfrage

+25

+17

+15

+419

Edles Design trifft auf hohe Flexibilität.

Senkrecht stapelbarer Objektstuhl (bis zu 20 Stück), vielseitig einsetzbar in allen Bereichen. In starrer und klappbarer Variante, mit oder ohne Armlehnen, optional mit Schreibpult oder passendem Seminartisch erhältlich.

- extrem platzsparend und flexibel
- senkrecht stapelbar, mit Stapelführung
- auch mit Armlehne und Schreibtisch, stapel- oder stapelbar
- nach Wahl Sitz und Lehne aus Kunststoff, Sitz gepolstert oder Sitz und Lehne gepolstert
- reihenverbindbar mit Paniksicherung
- stabiles Metallgestell aus bombiertem Rechteckprofil
- Kunststoffgarnituren in sechs UV-beständigen Farben
- Sitze starr oder klappbar
- 3D Daten verfügbar
- **passende Seminartische, klappbar und rollbar (s. Kapitel Tische)**



7214 und 7213



7208



Gestell

- › Rechteckprofilrohr 30x15 mm, bombiert, verchromt
- › Gestell verchromt oder pulverbeschichtet in schwarz oder weiß

Sitzschale und Lehne ungepolstert

- › ergonomische Kunststoffgarnitur
- › Standardfarbe: schwarz (RAL 9005)
- › gegen Aufpreis:
- › Sonderfarben : weiß (RAL 9003), grau (RAL 7040), sand (7530C), blau (RAL 5013)

Sitzschale/Lehne gepolstert

- › Modelle 7201, 7205, 7202, 7206 ungepolstert
- › Modelle 7203, 7207, 7204, 7208 Sitz gepolstert
- › Modelle 7213, 7217, 7214, 7218 Sitz und Lehne gepolstert

- › Lehnrahmen bei Polsterung/Netzrücken aus Kunststoff in den Farben:
- › grau RAL 7040
- › schwarz RAL 9005



- › Stoffbedarf:
- › Sitz: ca 500 mm
- › Sitz+ Rücken: ca 1000 mm
- › Stoffe aus der bemefa Stoffauswahl

Ausstattung

- › Kunststoffgleiter in schwarz oder grau

- › Modelle 7205, 7207, 7217, 7206, 7208, 7218 mit Armlehnen
- › Kunststoffarmlehne, Standardfarbe schwarz (RAL 9005)
- › gegen Aufpreis, Armlehnen in Sonderfarben : weiß (RAL 9003), grau (RAL 7040), sand (7530C), blau (RAL 5013)

- › Modelle 7205, 7207, 7217, 7206, 7208, 7218 mit klappbarem Sitz
- › erlaubt es die Stühle bequem zu kaskadieren statt zu stapeln

- › gegen Aufpreis:
- › Filzgleiter
- › Rollen statt Gleiter
- › Reihenverbinder
- › Schreibtisch, abklappbar, Paniksicherung nur mit Armlehnen möglich
- › Netzrückenlehne
- › Standardfarben für Netzstoff: schwarz oder grau (weiß, rot, blau, grün als Sonderfarben auf Anfrage)



7207 und 7208 mit Rollen und Netzrücken





Stoffgruppe 1
Stoffgruppe 2
Stoffgruppe 3
Maße (HxBxT in mm)
Gewicht



Vierfußstuhl 7201, 7203, 7213

Sitz starr, ohne Armlehnen

Gestell verchromt, schwarz oder weiß		
Ungepolstert, Kunststoffgarnitur 7201	Sitz gepolstert 7203	Sitz & Rücken gepolstert 7213
219	254	296
	265	318
	276	340

Sitz: 470 x 450 x 440 Lehne: 380 Gesamt: 790 x 540
8-9 kg



Vierfußstuhl 7202, 7204, 7214

Sitz starr, mit Armlehnen

Gestell verchromt, schwarz oder weiß		
Ungepolstert, Kunststoffgarnitur 7202	Sitz gepolstert 7204	Sitz & Rücken gepolstert 7214
	+ 29	

Sitz: 470 x 450 x 440 Lehne: 380 Armlehnenhöhe: 660 Gesamt: 790 x 620
9-11 kg



Stoffgruppe 1
Stoffgruppe 2
Stoffgruppe 3
Maße (HxBxT in mm)
Gewicht



Vierfußstuhl 7205, 7207, 7217

Sitz klappbar, ohne Armlehnen

Gestell verchromt, schwarz oder weiß		
Ungepolstert, Kunststoffgarnitur 7205	Sitz gepolstert 7207	Sitz & Rücken gepolstert 7217
244	279	321
	290	343
	301	365

Sitz: 470 x 450 x 440 Lehne: 380 Gesamt: 790 x 540
8-9 kg



Vierfußstuhl 7206, 7208, 7218

Sitz klappbar, mit Armlehnen

Gestell verchromt, schwarz oder weiß		
Ungepolstert, Kunststoffgarnitur 7206	Sitz gepolstert 7208	Sitz & Rücken gepolstert 7218
	+ 29	

Sitz: 470 x 450 x 440 Lehne: 380 Armlehnenhöhe: 660 Gesamt: 790 x 620
9-11 kg

Aufpreise

Filzgleiter (statt Kunststoffgleiter) GL-F	+ 17
Kunststoffgarnituren (Sitz + Lehne + Armlehne) in Sonderfarben - weiß (RAL 9003), grau (RAL 7040), sand (7530C), blau (RAL 5013)	+ 13
Kunststoffgarnitur zweifarbig (Sitz / Lehne)	+ 13
Gestell mit Rollen	+ 60
Netzrückenlehne	+ 54
Reihenverbinder für Stuhl ohne Armlehnen	+ 12
Reihenverbinder für Stuhl mit Armlehnen	+ 14
Stapelwagen	+ 190
Schreibtischar, klappbar	+ 85



7000 Stühle

- Objektstühle, Stapelstühle, Freischwinger
 - Sitzgarnituren aus Metall oder Kunststoff
 - Polsterung von Sitz und Rücken optional möglich
 - Version mit Schreibtisch
 - Reihenverbindbar
 - stapelbar
 - 3D Daten verfügbar
-
- **Passende Traversenbänke zu Serie 7000 s. Kapitel Bänke**



Sitzschale 7000 Lochblech

- > körpergerechte Sitz- und Lehnschale aus lochperforiertem Blech
- > pulverbeschichtet in Standardfarben
- > Sitz wahlweise gepolstert, Bezug nach Wahl, B1 Brandschutz möglich

Sitzschale 7000 PP

- > Körpergerechte Sitz- und Lehnschale aus lochperforiertem PP-Kunststoff
- serienmäßig in den Farben:
 - weiß, schwarz, hellgrau, sandgrau, hellgrün, hellblau, ferrari-rot(weitere Sonderfarben möglich - ab 200 Stück)
- > wahlweise mit Sitz- bzw. Sitz-/Rückenpolster, Bezug nach Wahl

Gestell Vierfußstühle

- > Rundrohr-Gestell, senkrecht stapelbar, pulverbeschichtet

Ausstattung Vierfußstühle

- > Fußabschlusstopfen aus verschleißfestem Kunststoff
- > Modelle 70x0 AL: Armlehnen, mit Kunststoffauflage gegen Aufpreis:
- > Schreibtisch, abklappbar
- > Reihenverbinder, als Klipsvariante

Gestell Freischwinger

- > Rundrohr-Gestell, stapelbar, pulverbeschichtet

Ausstattung Freischwinger

- > Gleiter aus verschleißfestem Kunststoff
- > Modelle 70x0 AL: mit Armlehnen, mit Kunststoffauflage



7000



7010 AL & 7030



7050 & 7050 AL



7010



Stoffgruppe 1
Stoffgruppe 2
Stoffgruppe 3
Maße (HxBxT in cm)
Gewicht

Vierfußstuhl 7000		Vierfußstuhl 7000 AL	
ohne Armlehnen		mit Metallarmlehnen	
Gestell und Sitzgarnitur aus Metall - pulverbeschichtet in befema Standardfarben			
<i>ungepolstert</i> 7000	<i>Sitz gepolstert</i> 7000 P-S	<i>ungepolstert</i> 7000	<i>Sitz gepolstert</i> 7000 AL P-S
140	201	207	268
	212		279
	223		290
Sitz: 45 x 44 x 43 Gesamt: 80 x 53		Sitz: 45 x 44 x 43 Gesamt: 80 x 65	
7 kg		8 kg	

PP-Kunststoff-Garnitur



Stoffgruppe 1
Stoffgruppe 2
Stoffgruppe 3
Maße (HxBxT in cm)
Gewicht

Vierfußstuhl 7010 7030 7040			Vierfußstuhl 7010 AL 7030 AL 7040 AL		
ohne Armlehnen			mit Armlehnen		
Gestell pulverbeschichtet in befema Standardfarben					
<i>ungepolstert</i> 7010	<i>Sitz gepolstert</i> 7030	<i>Sitz und Lehne gepolstert</i> 7040	<i>ungepolstert</i> 7010 AL	<i>Sitz gepolstert</i> 7030 AL	<i>Sitz und Lehne gepolstert</i> 7040 AL
99	150	205	121	172	227
	161	226		183	248
	172	247		194	270
Sitz: 45 x 44 x 43 Lehne: 53 x 30 Gesamt: 80 x 54 x 45			Sitz: 45 x 44 x 43 Lehne: 53 x 30 Gesamt: 80 x 65 x 45		
5kg	6kg	7kg	6kg	7kg	8kg



Stoffgruppe 1
Stoffgruppe 2
Stoffgruppe 3
Maße (HxBxT in cm)
Gewicht

Freischwinger 7050 7070 7080			Freischwinger 7050 AL 7070 AL 7080 AL		
ohne Armlehnen			mit Armlehnen		
Gestell pulverbeschichtet in befema Standardfarben					
<i>ungepolstert</i> 7050	<i>Sitz gepolstert</i> 7070	<i>Sitz und Lehne gepolstert</i> 7080	<i>ungepolstert</i> 7050 AL	<i>Sitz gepolstert</i> 7070 AL	<i>Sitz und Lehne gepolstert</i> 7080 AL
135	186	241	160	211	266
	197	262		222	287
	208	283		233	308
Sitz: 45 x 44 x 43 Lehne: 53 x 30 Gesamt: 80 x 54 x 45			Sitz: 45 x 44 x 43 Lehne: 53 x 30 Gesamt: 80 x 65 x 45		
6kg	7kg	8kg	9kg	10kg	11kg

Aufpreise

Vierfußstühle	Reihenverbinder kurz - bei Stühlen ohne Armlehnen
	Reihenverbinder lang - bei Stühlen mit Armlehnen
	Sitz und Lehne zweifarbig
	Sonderfarbe PP-Garnitur (1-farbig) auf Anfrage, ab 200 Stk.
	Lochblech-Stühle: Sonderfarbe Gestell und Sitzgarnitur (1-farbig)
	Schreibtislar - abklappbar in Verbindung mit Armlehne

+ 15
+ 20
auf Anfrage
auf Anfrage
+ 15
auf Anfrage

simplex ist ein klassischer Holzstuhl mit praktischen Funktionen. Er lässt sich verketteten, um stabile Reihen zu bilden oder auch übereinander stapeln.

- robuster und bequemer Vierbeiner
- mit Formholz-Sitzschale und Stahlrohrgestell
- senkrecht stapelbar, mit oder ohne Armlehnen
- auf Wunsch mit Reihenverbindern
- auf Wunsch mit Griffloch in Rückenlehne
- Holzschalen können farbig gebeizt werden
- Aufpolsterung möglich (nur Sitz oder Sitz und Rücken)
- **Passende Traversenbänke zu Serie simplex s. Kapitel Bänke**



Sitzschale

- > ergonomische Sitzschale aus Formsperrholz, (Buche natur), sichtbar verschraubt mit Gestell
- > serienmäßig transparent lackiert (DD-Lack, B1)

Gegen Aufpreis:

- > Spiegelpolster für Sitz und Rücken möglich
- > Sitzschale vollumpolstert
- > mit Griffloch (ab 20 Stück)
- > Sitzschale farbig gebeizt (ab 10 Stück)

Gestell Objektstühle

- > Rundrohr (Ø 20 mm), wahlweise verchromt oder pulverbeschichtet in bemefa-Standardfarben
- > stapelbar bis zu 10 Stück
- > stapelt über Gestell - Sitzschale bleibt unberührt

Ausstattung Objektstühle

- > Bodengleiter aus Kunststoff
- > Modelle 1151: Mit Armlehnen, vorne von Gestell ausgehend, nach hinten offen, Armauflage: Überzug aus PU-Schaum

Gegen Aufpreis:

- > Bodengleiter aus Kunststoff mit Filzeinsatz
- > Reihenverbinder:
- > Modell 1150+RV: Rundstahlbügel (Ø 6 mm), verchromt, paniksicher
- > Modell 1151+RV: Stahlblech, 2 mm stark, pulverbeschichtet schwarz, paniksicher



1151



1150 C + P-SR



Stoffgruppe 1
Stoffgruppe 2
Stoffgruppe 3

Maße (HxBxT in mm)
Gewicht

Vierfußstuhl 1150

ohne Armlehnen

Gestell verchromt 1150 C oder pulverbeschichtet in bemefa-Standardfarben

Ungepolstert - Holz Sitzschale 1150	Sitzfläche gepolstert 1150 P-S	Sitz & Rücken gepolstert 1150 P-SR	Sitz & Rücken vollumpolstert 1150 P-V
140	205	260	250
	216	280	286
	227	300	322

Sitz: 440 x 440 x 430 Lehne: 410 Gesamt: 840 x 530
6 kg



Stoffgruppe 1
Stoffgruppe 2
Stoffgruppe 3

Maße (HxBxT in mm)
Gewicht


Vierfußstuhl 1151

mit Armlehnen

Gestell verchromt 1151 C oder pulverbeschichtet in bemefa-Standardfarben

Ungepolstert - Holz Sitzschale 1151	Sitzfläche gepolstert 1151 P-S	Sitz & Rücken gepolstert 1151 P-SR	Sitz & Rücken vollumpolstert 1151 P-V
+ 75		+ 75	

Sitz: 440 x 440 x 430 Lehne: 410 Gesamt: 840 x 580
7 kg



Aufpreise simplex

Traglast 160kg - Gestell durch Querstreben verstärkt (Ausführung nur ohne Armlehnen, Gestell pulverbeschichtet) -> s. Kapitel XL-Stühle	+50
Filzgleiter (statt Kunststoffgleiter) GL-F	+17
Schale mit Griffloch - ab 20 Stück	+20
Schale farbig gebeizt - ab 10 Stück	+18
Reihenverbinder für Modelle 1150 - RV	+19
Reihenverbinder für Modelle 1151 - RV	+19

+50
+17
+20
+18
+19
+19



Drehsessel relax

Drehsessel relax überzeugt durch besonders großzügige Maße, seine komfortable Polsterung und eine ergonomische Sitzmechanik. Die Retro-Optik verleihen ihm ein Stahlrohrbügel, das geschliffene Fußkreuz und die schlichte Formgebung. Für ein besonderes Sitzgefühl sorgt die integrierte 360° Wippmechanik und eine stufenlos höhenverstellbare Drehsäule.

Relax lässt sich sowohl in öffentlichen Loungebereichen, als auch an Besprechungstischen, Schreibtischen und in privaten Räumen einsetzen und auf Ihre Wünsche abstimmen.



- standardmäßig mit dynamischer 3D-Sitzmechanik, 360° Wippfunktion
- wahlweise ohne Wippfunktion
- Bezüge aus Stoff Era (s. Kapitel Stoffe)
- Hebelauslösung für Gaslift (360° drehbar, höhenverstellbar)
- besonders großzügige Maße für Sitz- und Rückenfläche
- Polster aus Schaumstoff, Stärke ca. 8cm, mehrlagig auf Holzplatte
- besonders stabile Konstruktion aus Stahlrohr
- 4-Bein-Aluminium-Fußkreuz, geschliffen, klar pulverbeschichtet
 - › wahlweise pulverbeschichtet in bemefa Standardfarben
- Lehnenbügel aus Stahlrohr, silber pulverbeschichtet
 - › wahlweise pulverbeschichtet in bemefa Standardfarben



relax

Aluminium, geschliffen, klar pulverbeschichtet, wahlweise pulverbeschichtet in bemefa Standardfarben

silber pulverbeschichtet, wahlweise pulverbeschichtet in bemefa Standardfarben

920

Sitzhöhe: ca. 43-50 cm | Sitzbreite: 60 cm | Sitztiefe: 48 cm | Lehne: ca. 36 x 60 cm

ca. 16 kg

Aufpreise

weitere Bezugsoptionen

auf Anfrage

Gestell/Lehnenbügel
pulverbeschichtet in Sonderfarben

+ 15



XL und XXL Sitzmöbel

XL

- Drehstuhl ambiente - XL bis 150kg — S. 42



- Drehstuhl nero - XL bis 150kg — S. 43



- 7555- XL- Sitzgarnitur PU bis 170kg — S. 44



- Vierfußstuhl simplex - XL bis 160kg — S. 45



- Stuhl sumo - XL bis 250kg (kleine Version) — S. 46



- Hocker o662 + 1742 - XL bis 160kg — S. 107



XXL

- Drehstuhl XXL bis 220kg — S. 48



- Drehhocker XXL bis 220kg — S. 49



- Stuhl sumo - XXL bis 250kg (große Version) — S. 50



- sumo-XXL-Bank bis 200kg pro Sitz — S. 82





- **Spezialstuhl - 150kg Traglast**
- komfortabel, schlicht und robust
- höhenverstellbare Rückenlehne
- mit Schiebesitz für eine Sitztiefenverstellung
- Synchronmechanik stufenlos an Körpergewicht anpassbar bis 150 kg
- viele Einstellmöglichkeiten
- Armlehnen und verstellbare Lordosenstütze optional

Gestell

wahlweise:

- > Nylonfußkreuz, schwarz
- > Aluminiumfußkreuz, pulverbeschichtet, schwarz
- > Aluminiumfußkreuz, poliert

Technik

- > Sitzhöhenverstellung um 100 mm, über Gaslift
- > Sitztiefenverstellung um 60 mm, 5 stufig, über Schiebesitz
- > Rückenhöhenverstellung 60 mm, über Raster, 18 stufig
- > Synchronmechanik mit Gewichts-anpassung über Kurbel, bis zu 150 kg belastbar
- > Modelle 0400 + AL: Armlehnen mit Softauflage, höhenverstellbar (70 mm), breitenverstellbar (30 mm) über Spannhebel, Trägerrohr verchromt

Ausstattung

serienmäßig:

- > Universal-Doppelrollen (Ø 60 mm, weich, für harte Böden)
- > Rückenlehne und Sitz mit Kunststoffabdeckung, schwarz
- > Bodennahtpolsterung
- > Stoffbedarf insgesamt: ca. 1500 x 1400 mm

auf Wunsch:

- > Doppelrollen (Ø 60 mm) hart, für weiche Böden
- > Gleiter aus Kunststoff (statt Rollen)
- > gegen Aufpreis:
- > Lordosenstütze für Rückenlehne, verstellbar über Handrad (seitl. an Lehne)



ambiente 0400			ambiente 0400 AL		
ohne Armlehnen			mit Armlehnen		
Fußkreuze			Fußkreuze		
Kunststoff 0400 KS	Alu gepulvert, schwarz 0400 S	Alu poliert 0400 P	Kunststoff 0400 KS AL	Alu gepulvert, schwarz 0400 S AL	Alu poliert 0400 P AL
526	550		651	675	
571	595		696	720	
616	640		741	765	
			+ 30		
			0		
Sitz: 45-60 x 50 x 44 Gesamt: 95-115 x 70 Lehnenhöhe: 54cm					
18kg			20kg		

Stoffgruppe 1
Stoffgruppe 2
Stoffgruppe 3
AUFPREISE
Lordosenstütze SL
Doppelrollen hart (statt weich)
Maße (HxBxT in cm)
Gewicht



• **Spezialstuhl - 150kg Traglast**

Der verlässliche Allrounder für Werkstatt und Büro - nero lässt sich garantiert bis zu 150kg belasten. Zusätzlich bietet er eine ergonomische Form und elegante Optik. Die Lehne ist im Bereich des oberen Rückens etwas schmaler geformt. Dadurch bietet Ihnen der Stuhl mehr Bewegungsfreiheit. Der untere Rücken verbreitert sich für eine optimale Stabilisierung der Beckenmuskulatur.

Gestell

- > Aluminiumfußkreuz Ø 655 mm, poliert, mit breiter Fußauflagefläche
- > Fußkreuz Ø 695 mm bei Sitzhöhen über 650 mm
- > wahlweise festes Fußkreuz mit Gleitern aus Kunststoff
- > Kunststoffformteile sowie Kunststoffabdeckung, schwarz
- > Rückenlehnenstab aus Stahlblech, glanzverchromt

Technik

- > synchrone Sitzmechanik
- > Sitzneigung und Rückenneigung bewegen sich automatisch im Verhältnis 1:3 zueinander, in 5 Stufen arretierbar, mit Andruckregulierung
- > ermöglicht eine dynamische Sitz- (11°) und Rückenneigebewegung (22°)
- > Sitzflächen-Tiefenverstellung, ca. 60 mm über integrierten Schiebesitz
- > Sitzhöhenverstellung über Sicherheitsgaslift, Bedienung per Hebel,
- > Sitzhöhen von/bis: ca. 430–540 mm, ca. 470–650 mm, ca. 560–790 mm
- > Rückenhöhenverstellung, 70 mm, über Rasterung

Ausstattung

- > Universal-Doppelrollen (ca. Ø 60mm, weich, für harte Böden)
- > Rollen lastabhängig gebremst nach DIN EN 12529
- > AL6: PU gepolsterte Armauflage auf Kunststoffkörper, schwarz
- > höhen- und tiefenverstellbar (jeweils um 70 mm)
- > lichte Weite zwischen den Armlehnen:
 - an Armauflage ca. 560 mm, an Sitzfläche ca. 630 mm
- > nero ist auch in leitfähiger Version erhältlich mit ESD-Stoff- oder Kunstlederbezug, mit leitfähigen Doppelrollen oder Bodengleitern



ca. Sitzhöhe in mm

Hinweis zu Bezugsoptionen: alle Kunstleder, Stoff Advantage	Stoffgruppe 1
	Stoffgruppe 2
	Stoffgruppe 3

BS64			BS64-AL
ohne Armlehnen			mit Armlehnen
Alu-Fußkreuz mit Gleitern oder Rollen		Alu-Fußkreuz mit Gleitern	+ 125
430 - 540 (mit Gleitern/Rollen)	470 - 650 (nur mit Rollen)	560 - 790*	
560	560	560	
580	580	580	
600	600	600	

Sitz und Rücken aus leitfähigem ESD-Stoff oder Kunstleder (PG3)

	ESD - Ausrüstung	690	690	690
--	-------------------------	-----	-----	-----

Maße (HxBxT in mm)	Sitz (BxT): 500 x 450, Lehnenhöhe: 470, Lehnenbreite: 430-350
Aufpreise	Gewicht ca. 20 kg
Fußring AH2 Ø450mm	+ 56
Satz Druckgussrollen	+ 30

*Ab einer einstellbaren Sitzhöhe von über 650mm muss der Stuhl gem. DIN68877 mit Bodengleitern oder belastungsstarrten Stoppsrollen, sowie mit einer Aufstiegshilfe ausgerüstet werden

170
kg

- Spezialstuhl - 170kg Traglast
- Sitz und Rückenlehne ergonomisch geformt, aus Polyurethanschäum
- Sitz drehbar, höhenverstellbar, neigungsverstellbar
- Lehne Anti-Schock, höhenverstellbar, neigungsverstellbar

Sitzgarnitur und Gestell

- Sitz und Rückenlehne aus Polyurethanschäum, schwarz
- mit Reliefmuster, erzeugt Halt beim Sitzen, verringert Kontaktstellen und somit Schweißbildung
- Sitz drehbar, höhenverstellbar, neigungsverstellbar
- Sitzhöhenverstellung stufenlos mit Hebelauslösung
- Sitzneigung ca. +5° bis -9°
- Asynchronmechanik
- Aluminiumfußkreuz Ø 655 mm, poliert
- Doppelrollen Ø 60 mm, lastabhängig gebremst nach DIN EN 12529
 - > serienmäßig weiche Lauffläche für harte Böden (grau-schwarz)
 - > wahlweise harte Lauffläche für weiche Böden (schwarz)
- wahlweise mit Bodengleitern aus Kunststoff, schwarz, 30 mm hoch
- Sitzhöhe normalhoch (NH) ca. 46 – 65 cm (weitere Sitzhöhen auf Anfrage)
- Armlehnen PU-gepolstert, höhen- und tiefenverstellbar

Zusatzausstattung

- Fußring als Aufstiegshilfe
- belastungsstarre Stopprollen Ø 50 mm, weiche Lauffläche
- Bodengleiter mit Filzeinsatz



Garnitur

Preise in Euro



7555 PU XL-Drehstuhl

ohne Armlehnen

mit Armlehnen

Sitz und Lehne aus PU-Schaum

545

683

Maße (HxBxT in cm)

Sitz: 46-65 x 47 x 47 | Lehne: 42 x 40 | Aluminiumfußkreuz Ø 655 mm

Gewicht

ca. 23kg



- **Spezialstuhl - 160kg Traglast**
- robuster und komfortabler Holzschalenstuhl
- mit Formholz-Sitzschale und verstärktem Stahlrohrgestell
- auf Wunsch mit Griffloch in Rückenlehne (ab 20Stk.)
- Holzschalen können auf Anfrage farbig gebeizt werden (ab 10Stk.)
- Aufpolsterung möglich (nur Sitz oder Sitz und Rücken)

Sitzschale

- ergonomisch geformte Sitzschale aus Formsperrholz, Buche natur
- serienmäßig transparent lackiert (DD-Lack, B1)

Gestell

- Rundrohr (Ø 20 mm), pulverbeschichtet in bemefa Standardfarben

Ausstattung: Bodengleiter aus Kunststoff

Gegen Aufpreis:

- Spiegelpolster für Sitz und Rücken möglich
- Sitzschale vollumpolstert
- mit Griffloch in Lehne (ab 20 Stk.)
- gebeizte Sitzschalen (ab 10 Stk.)
- Bodengleiter aus Kunststoff mit Filzeinsatz



Vierfußstuhl - 1150 XL

ohne Armlehnen

Gestell pulverbeschichtet in bemefa Standardfarben

<i>Ungepolstert - Holzsitzschale 1150 XL</i>	<i>Sitzfläche gepolstert 1150 XL P-S</i>	<i>Sitz & Rücken gepolstert 1150 XL P-SR</i>	<i>Sitz & Rücken vollumpolstert 1150 XL P-V</i>
190	255	310	300
	266	330	336
	277	350	372

Stoffgruppe 1
Stoffgruppe 2
Stoffgruppe 3

Maße (HxBxT in mm)
Gewicht

Sitz: 440 x 440 x 430 | Lehne: 410 | Gesamt: 840 x 530

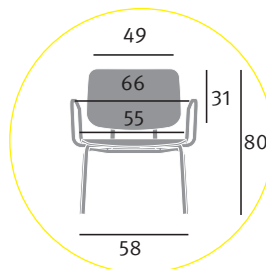
ca. 8 kg



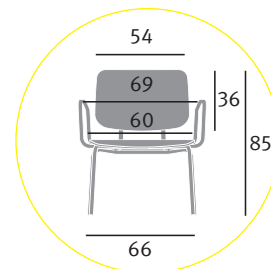
- Spezialstuhl - 250kg Traglast
- verkleinerte Version von sumo XXL
- besonders großzügige Maße für Sitz- und Rückenfläche
- Sitz und Rücken gepolstert
- Bezüge nach Wahl aus der bemefa Stoffauswahl
- besonders stabile Konstruktion aus Stahlrohr
- stapelbar bis zu 3 Stühle
- mit oder ohne Armlehnen
- Armlehnen mit Armauflage aus PU, schwarz
- Bodengleiter aus Kunststoff
- Gestell pulverbeschichtet in bemefa Standardfarben
- Gestell gegen Aufpreis in Sonderfarben nach RAL
- Passende Traversenbänke zu Serie sumo s. Kapitel Bänke

Info:

sumo XL = verkleinerte Version von sumo XXL - s. Seite 50



XL



XXL S.50





Garnitur
Gestell
Stoffgruppe 1
Stoffgruppe 2
Stoffgruppe 3
ca. Maße (HxBxT in mm)
Gewicht

<i>sumo XL - 1904 S/K</i>	<i>sumo XL - 1905 S/K</i>
ohne Armlehnen	mit Armlehnen
<i>Sitz und Lehne gepolstert und bezogen</i>	
Gestell pulverbeschichtet	Gestell pulverbeschichtet
474	589
521	636
568	683
Sitz: 460 x 550 x 460 Lehne: 310 x 490	
9 kg	10 kg



Garnitur
Gestell
Stoffgruppe 1
Stoffgruppe 2
Stoffgruppe 3
ca. Maße (HxBxT in mm)
Gewicht

<i>sumo XL - 1904 H</i>	<i>sumo XL - 1905 H</i>
ohne Armlehnen	mit Armlehnen
<i>Holz</i>	
Gestell pulverbeschichtet	
<i>auf Anfrage ab 50Stk.</i>	
Sitz: 460 x 550 x 460 Lehne: 310 x 490	
8 kg	9 kg

Aufpreise

Gestell pulverbeschichtet in Sonderfarben
Holzschalen farbig gebeizt

+15
<i>auf Anfrage</i>

XXL Drehstuhl und Hocker



Der Bürostuhl für große und stattliche Menschen trägt garantiert 220 Kilogramm und bietet mit seinen großzügigen Maßen Platz, um bequem zu arbeiten.

Für besonderen Komfort bieten wir Sitzflächen mit Federkern an, die außerdem sehr formstabil und langlebig sind. Die optionalen Armlehnen sind höhenverstellbar und halten großen Kräften stand. Der dazu passende Drehhocker ist ebenfalls höhenverstellbar und lässt sich als Fußablage oder Hocker nutzen.



Drehstuhl

- Spezialstuhl - 220kg Traglast
- optimale ergonomische Unterstützung
- großzügige Sitzfläche und hohe Rückenlehne (60 x 46)
- Sitzhöhenverstellung ca. 15 cm, stufenlos (42–53 cm Sitzhöhe)
- Rückenhöhenverstellung 10 cm, stufenlos
- Rückenlehne pendelnd gelagert
- Permanentkontakt-Rückenlehne +10° bis -12°
- verschiedene Bezüge für Polsterung möglich (Stoff / Kunstleder)
- Farben kombinierbar (Seitenteile farblich abgesetzt)
- mit Rollen oder festem Fußkreuz auf Gleitern
- auch als ESD Stuhl
- Sitzhöhe mit Rollen: ca. 42–53 cm / 47–65 cm
- Sitzhöhe mit Gleitern: ca. 46–63 cm
- Armlehnen PU-gepolstert, höhen- und tiefenverstellbar
- Hinweis: Austausch von Armlehnen möglich

Hocker

- Spezialhocker - 220kg Traglast
- Sitzhöhenverstellung stufenlos über Sicherheitsgaslift
- Sitz auf Gasfeder um 360° drehbar
- Auslösehebel aus Stahl, schwarz, mit Kunststoffgriff, schwarz
- Polstersitz aus Schaumstoff
- leichte Sitzmulde in Längsrichtung
- Bezogen mit Stoff oder Kunstleder aus der bemefa-Stoffauswahl
- wahlweise zweifarbiger Bezug (wie in Abbildung gezeigt)
- Sitzhöhe mit Rollen: ca. 43–54 cm / 47–65 cm
- Sitzhöhe mit Gleitern: ca. 46–63 cm



XXL 1918 R



ca. Sitzhöhen in cm
Stoffgruppe 1
Stoffgruppe 2
Stoffgruppe 3

Aufpreise
Mit Federkernsitz

ESD Version

Maße (HxBxT in cm)
Gewicht

	1917 G	1917 R	1918 G	1918 R
	<i>ohne Armlehnen</i>		<i>mit Multifunktionsarmlehnen</i>	
	<i>Alu-Fußkreuz mit Gleitern</i>	<i>Alu-Fußkreuz mit Rollen</i>	<i>Alu-Fußkreuz mit Gleitern</i>	<i>Alu-Fußkreuz mit Rollen</i>
	46-63	42-53 oder 47-65	46-63	42-53 oder 47-65
	1022	1052	1160	1190
	1097	1127	1235	1265
	1172	1202	1310	1340
	+89			
	1917 G-ESD	1917 R-ESD		
	1197	1227		

Sitz: 42-63 x 60 x 46 Rücken: 56-53 x 38	
20kg	23kg



ca. Sitzhöhen in cm
Stoffgruppe 1
Stoffgruppe 2
Stoffgruppe 3

Aufpreise
Mit Federkernsitz

ESD Version

Maße (HxBxT in cm)
Gewicht

	1919 G	1919 R	1930 G	1930 R
	<i>mit Bügelarmlehnen</i>		<i>Drehhocker</i>	
	<i>Alu-Fußkreuz mit Gleitern</i>	<i>Alu-Fußkreuz mit Rollen</i>	<i>Alu-Fußkreuz mit Gleitern</i>	<i>Alu-Fußkreuz mit Rollen</i>
	46-63	42-53 oder 47-65	47-64	43-54
	1280	1310	565	595
	1355	1385	595	625
	1430	1460	625	655
	+89			
	1919 G-ESD	1919 R-ESD		
	1565	1613		

Sitz: 42-63 x 60 x 46 Rücken: 56-53 x 38	Sitz: 43-64 x 55 x 45
23kg	9kg



sumo ringt keiner nieder, denn er trägt garantiert 250 Kilogramm.
 Sitzfläche und Rückenlehne sind extrabreit und bieten so den nötigen Komfort.
 Die optionalen Armlehnen sind ebenfalls besonders stabil konstruiert und halten den beim Abstützen auftretenden Kräften sicher stand.
 Durch sein reduziertes Design und die komfortable Polsterung lässt sich sumo auch als zeitloser Lounge Chair einsetzen.
 Die sumo Traversenbänke verfügen über eine Traglast von 200 kg pro Sitz.
 Besonders gefragt ist sumo in Adipositas-Kliniken.



- Spezialstuhl - 250kg Traglast
- besonders großzügige Maße für Sitz- und Rückenfläche
- Sitz und Rücken aus Buchenholz oder gepolstert
- Bezüge aus Stoff/Kunstleder/Leder aus der bemefa Stoffauswahl
- besonders stabile Konstruktion aus Stahlrohr
- stapelbar bis zu 3 Stühle
- mit oder ohne Armlehnen
- Bodengleiter aus Kunststoff
- Gestell pulverbeschichtet in bemefa Standardfarben
- Gestell gegen Aufpreis in Sonderfarben oder verchromt
- Buchenschalen ab 10 Stück farbig gebeizt nach Wunsch
- lichte Weite zwischen Armlehnen ca. 690 mm
- Armlehnenauflage aus PU, schwarz
- Stühle auf Anfrage auch mit gepolstertem Sitz und Lehne aus Holz
- Traversenbänke als 2- und 3-Sitzer, 200kg Traglast pro Sitz
- Buchengarnitur lackiert, B1 Lack

• Passende Traversenbänke zu Serie sumo s. Kapitel Bänke

• **NEU**
 verkleinerte Version "sumo XL" auf Seite 46



1906 S/K

1908 H / 1906 H, Buche Natur



1908 S/K, gepolstert

1908 H, Buche Natur



XXL sumo 1906 H

XXL sumo 1908 H

ohne Armlehnen

mit Armlehnen

Sitz und Lehne aus Holz - Buche Natur

Gestell pulverbeschichtet	Gestell verchromt	Gestell pulverbeschichtet	Gestell verchromt
455	505	550	607

Maße (HxBxT in mm)

Sitz: 440 x 600 x 480 | Lehne: 360 x 540 | Abstand zwischen den Armlehnen: 690

Gewicht

12 kg

13kg



XXL sumo 1906 S/K

XXL sumo 1908 S/K

ohne Armlehnen

mit Armlehnen

Sitz und Lehne gepolstert und bezogen

Gestell pulverbeschichtet	Gestell verchromt	Gestell pulverbeschichtet	Gestell verchromt
524	574	619	676
571	621	666	723
618	668	713	770

Maße (HxBxT in mm)

Sitz: 440-480 x 600 x 480 | Lehne: 360 x 540 | Abstand zwischen den Armlehnen: 690

Gewicht

13 kg

14 kg

Aufpreise

Gestell pulverbeschichtet in Sonderfarben

+18

Holzschalen farbig gebeizt - ab 10 Stück

+ 45 pro Garnitur

Spezialstühle

- Arthrodesenstuhl bis 120kg – S. 54



- Arthrodesenstuhl XXL bis 220kg – S. 54



- Beinauflage 1394/1395 – S. 55



Unser Spezialstuhl für Menschen mit Durchblutungsstörungen oder steifem Knie erleichtert den Alltag durch seine geteilte Sitzfläche.

Für jede Hälfte können Sie die Neigung einstellen, die sie benötigen.

Während z.B. eine Hälfte für das angewinkelte Bein normal ausgerichtet ist, lässt sich die andere Hälfte für das ausgestreckte Bein absenken.

Ihr Becken bleibt dabei auf gleicher Höhe, was gut für die Wirbelsäule ist.

So sitzen Sie endlich wieder komfortabel, besser durchblutet und gesund.

Den Arthrodesen-Stuhl bieten wir für Menschen bis 120 Kilogramm und als XXL-Version für bis zu 220 Kilogramm an.

- **Arthrodesenstuhl - Spezialstuhl bis 120 kg Traglast**
- **XXL Arthrodesenstuhl - Spezialstuhl bis 220 kg Traglast**
- **Asynchrone Sitzmechanik:**
stufenlos einstellbarem Rückenlehnen- (31°) sowie Sitzflächenwinkel (21°), jeweils betätigt durch Hebel unter der Sitzfläche
Sitzhöhenverstellung durch Sicherheitsgaslift, ca. 430 – 550 mm, Hebelauslösung
- **Sitzfläche im Oberschenkelbereich geteilt;**
jeweils stufenlos von ca. 0° bis 45° abklappbar - das erlaubt ein bequemes Sitzen bzw. ein Belasten der gesamten Sitzfläche mit steifem Knie/Bein;
jeweils betätigt durch Aluminium-Handräder (schwarz, pulverbeschichtet)
- **Rückenlehne stufenlos höhenverstellbar um 50 mm,**
über Kunststoff-Handrad
- **ergonomischer Muldensitz gepolstert, rückengerechte Polsterlehne**
- **Alu-Druckguss-Fußkreuz, Ø 680 mm,**
poliert oder pulverbeschichtet in schwarz
- **Modelle mit Armlehnen:**
2D-Armlehnen, höhen- (70 mm) und tiefenverstellbar (70 mm),
PU-Armauflage, Kunststoffkörper (schwarz),
Trägerrohr aus Stahl (verchromt)

wahlweise mit Bügelarmlehnen, Stahlrohr, mit PU-Armauflage, schwarz
- **erweiterbar mit stufenlos verstellbarer Lordosenstütze,**
betätigt über Handrad an rechter Rückenlehnen-Außenseite



1935 R



0105 R+AL



Arthrodesenstuhl bis 120kg



0105 G		0105 R		0105 G + AL		0105 R + AL	
<i>ohne Armlehnen</i>				<i>mit 2D-Armlehnen</i>			
<i>Alu-Fußkreuz mit Gleitern</i>		<i>Alu-Fußkreuz mit Rollen</i>		<i>Alu-Fußkreuz mit Gleitern</i>		<i>Alu-Fußkreuz mit Rollen</i>	
760		810		865		915	

0106 G		0106 R		0106 G + AL		0106 R + AL	
<i>mit verstellbarer Lordosenstütze</i>				<i>mit Armlehnen und verstellbarer Lordosenstütze</i>			
800		850		905		955	

Sitz: 500 x 470 Lehne : 450 x 500			
19kg		22kg	

Bezugsstoff Advantage (PG1)
Bezugsstoff Xtreme (PG2)
Zusatz
Bezugsstoff Advantage (PG1)
Bezugsstoff Xtreme (PG2)
Maße (mm)
Gewicht



XXL -Arthrodesenstuhl bis 220kg



1934 G		1934 R		1935 G		1935 R		1936 G		1936 R	
<i>ohne Armlehnen</i>				<i>mit 2D-Armlehnen</i>				<i>mit Bügelarmlehnen</i>			
<i>Alu-Fußkreuz mit Gleitern</i>		<i>Alu-Fußkreuz mit Rollen</i>		<i>Alu-Fußkreuz mit Gleitern</i>		<i>Alu-Fußkreuz mit Rollen</i>		<i>Alu-Fußkreuz mit Gleitern</i>		<i>Alu-Fußkreuz mit Rollen</i>	
1120		1160		1258		1298		1378		1418	
1200				1338				1458			

Sitz: 420 - 630 x 600 x 460 Rücken: 560 - 530 x 380											
21kg				24kg							

Stoffgruppe 1
Stoffgruppe 2
Stoffgruppe 3
Maße (HxBxT in mm)
Gewicht

Beinauflagen Zubehör

Zur Entlastung eines gestreckten Beins empfehlen wir eine Beinauflage, die Sie individuell Ihren Bedürfnissen anpassen können. Die Auflagen sind in Höhe und Neigung verstellbar.

- Sicherheitsgaslift zur Höhenverstellung, betätigt über rechten Hebel an Mechanik, von ca. 330 – 460 mm
- stufenlose Neigeeinstellung der Auflagefläche um ca. 17°
- Auflagefläche zusätzlich um 360° drehbar auf Gaslift
- Aluminiumfußkreuz mit Bodengleitern aus Kunststoff
- Auflagefläche in zwei Größen erhältlich



Beinauflagen



Beinauflage 1394

für ein Bein

Beinauflage 1395

für zwei Beine

Alu-Fußkreuz mit Gleitern

Stoffgruppe 1

218

239

Stoffgruppe 2

230

256

Stoffgruppe 3

246

271

Maße (mm)

Auflagehöhe: 330 - 460 mm
Auflagefläche: 210 mm breit

Auflagehöhe: 330 - 460 mm
Auflagefläche: 450 mm breit

Gewicht

8kg

10kg

Erziehung auf Augenhöhe -

besonders niedrig einstellbare Stühle und Hocker für die Arbeit mit Kindern.

Hocker 1760

- Sitzhöhen: 360 - 450 mm
- PU-Soft-Sitz, Weichegrad 15 sh. (weicher Sitzkörper, feste Außenhaut)
- Ringauslösung, Sitz 360° drehbar
- wahlweise mit Bogenlehne:
gepolstert, schwarz, 360° drehbar, um 80 mm höhenverstellbar
- Aluminiumfußkreuz, Ø 500 mm, poliert, Doppelrollen (weich)

Hocker 0662

- geprüfte Sicherheit - GS
- Sitzhöhen: 360 - 450 mm
- wahlweise mit Hochpolster oder Ergositz
- Ringauslösung, Sitz 360° drehbar
- wahlweise mit Bogenlehne:
gepolstert, 360° drehbar, um 80 mm höhenverstellbar
- bezogen mit Stoff/Kunstleder nach Wahl
- Aluminiumfußkreuz, Ø 500 mm, poliert, Doppelrollen (weich)

Hocker 0662 XL

- geprüfte Sicherheit - GS
- XL-Hocker, Traglast 160kg
- Sitzhöhe 360 - 450 mm
- Flachpolster, ca. 30 mm stark, Ø ca. 450 mm
- Ringauslösung, Sitz 360° drehbar
- wahlweise mit Bogenlehne:
gepolstert, 360° drehbar, um 80 mm höhenverstellbar
- bezogen mit Stoff/Kunstleder nach Wahl
- Aluminiumfußkreuz, Ø 500 mm, poliert, Doppelrollen (weich)

Sattelhocker 1753 / 1754

- Sitzhöhen: 310 - 420 mm (1753) und 360 - 440 mm (1754)
- Hebelauslösung, Sitz 360° drehbar, mit Sitzneigeverstellung (ca. 13°)
- gepolstert mit Formschaum, ca. 25 mm stark
- wahlweise mit Bogenlehne:
gepolstert, 360° drehbar, um 80 mm höhenverstellbar
- bezogen mit Stoff/Kunstleder nach Wahl (außer Stoff Nova)
- Aluminiumfußkreuz, Ø 500 mm, poliert, Doppelrollen (weich)

Drehstuhl 0617

- Sitzhöhen: 310 - 420 mm
- Rückenhöhenverstellung 40 mm (Rückenlehnenhöhe 420 mm)
- Rückenneigeverstellung mit Permanentkontakt 25°
- Sitzneigeverstellung 9°
- wahlweise mit Armlehnen,
höhenverstellbar 80 mm, breitenverstellbar um 30mm
- bezogen mit Stoff/Kunstleder nach Wahl
- Aluminiumfußkreuz, Ø 610 mm, poliert/pulverbeschichtet
- Doppelrollen, weich

Lehnenhocker 1752

- Sitzhöhen: 360 - 450 mm
- Hebelauslösung, Sitz 360° drehbar
- mit Ergositz, ergonomisch abgeflachte Sattelform
- schmale Lehne, höhen- (120 mm) und tiefenverstellbar (80 mm)
- bezogen mit Stoff/Kunstleder nach Wahl
- Aluminiumfußkreuz, Ø 500 mm, poliert, Doppelrollen (weich)

Lehnenhocker 1741

- Sitzhöhen: 360 - 450 mm
- mit Ergositz, ergonomisch abgeflachte Sattelform
- wahlweise mit Hochpolster
- Hebelauslösung, Sitz 360° drehbar
- große Lehne (370 x 250mm), stufenlos höhenverstellbar
- bezogen mit Stoff/Kunstleder nach Wahl
- Aluminiumfußkreuz, Ø 500 mm, poliert, Doppelrollen (weich)

Lehnenhocker 1742 XL

- XL-Hocker, Traglast 160kg
- Sitzhöhen: 370 - 460mm
- Flachpolster, ca. 30mm stark, Ø ca. 450 mm
- Hebelauslösung, Sitz 360° drehbar
- große Lehne (370 x 250mm), stufenlos höhenverstellbar
- bezogen mit Stoff/Kunstleder nach Wahl
- Fußkreuz Ø 610mm, poliert, flach
- Doppelrollen, weich

Ausstattung

> serienmäßig weiche Doppelrollen (Ø 60 mm)

Wahlweise:

> Fußkreuz Ø 500 mm (gewölbt) oder Fußkreuz Ø 610 mm (flach)
> harte Doppelrollen für weiche Böden

Gegen Aufpreis:

> Federkernsitz
> 2x Feststellrollen
> Satz Stopprollen oder Satz Druckgussrollen





Hocker o662 - wahlweise mit Standardpolster, Ergositz oder XXL Flachpolster



Sattelhocker 1753



o662 mit 360° Bogenlehne



1752



o617

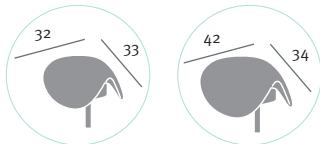


1742



KITA-Hocker 1760 mit PU-Soft-Sitz	KITA-Drehhocker 0662 mit Hochpolster oder Ergositz	KITA-Drehhocker 0662 XL mit Flachpolster
Fußkreuze: Alu, poliert		
286	210	240
	221	251
	232	262
Sitz: 360 - 450 x Ø370 Gesamt: 380 - 430 x 620	Sitz: 360 - 450 x Ø390 Gesamt: 360 - 450 x 500	Sitz: Flachpolster, Øca.450 Gesamt: 360 - 450 x 500
11kg	6kg	7kg

PU-Soft Sitz / Stoffgruppe 1
Stoffgruppe 2
Stoffgruppe 3
Maße (HxBxT in mm)
Gewicht



KITA-Sattelhocker 1754 - schmale Version	KITA-Sattelhocker 1753 - breite Version
Fußkreuze: Alu, poliert	
	289
	311
	333
Sitz: 360 - 440 x Ø370 Gesamt: 380 - 430 x 620	Sitz: 310 - 420 x Ø390 Gesamt: 360 - 450 x 500
11kg	6kg

Stoffgruppe 1 (außer Stoff Nova)
Stoffgruppe 2
Stoffgruppe 3
Maße (HxBxT in mm)
Gewicht

Zusatzausstattung

Aufpreise - Bogenlehne



Bogenlehne (MP-BAL)		
Bezug nach Wahl aus Stoff oder Kunstleder		
Preisgruppe 1	Preisgruppe 2	Preisgruppe 3
180	202	223
<p>Info - Bogenlehne: gepolstert, 360° drehbar, um 8 cm höhenverstellbar, Anfangssitzhöhe bei Hockern mit Bogenlehne um ca. 5cm höher</p> <p>Bezugsoptionen: › Standard: Bezug aus Stoff oder Kunstleder, ohne Ziernähte, 1-farbig › Auf Anfrage: Bezug 2-farbig (Seiten farblich abgesetzt)</p>		



KITA-Drehstuhl o617

KITA-Drehstuhl o617 AL

ohne Armlehnen

mit Armlehnen

Fußkreuze: Alu, pulverbeschichtet oder poliert

Stoffgruppe 1	369
Stoffgruppe 2	395
Stoffgruppe 3	420
Maße (HxBxT in mm)	Sitz: 310 - 420 x 460 x 450 Gesamt: 820 - 930 x 620 Lehnenhöhe: 420
Gewicht	12kg

369	449
395	475
420	500
Sitz: 310 - 420 x 460 x 450 Gesamt: 820 - 930 x 620 Lehnenhöhe: 420	
12kg	13kg



KITA-Lehnenhocker 1752

KITA-Lehnenhocker 1741

KITA-Lehnenhocker 1742 XL

Fußkreuze: Alu, poliert

Stoffgruppe 1	314
Stoffgruppe 2	340
Stoffgruppe 3	370
Maße (HxBxT in mm)	Sitz: 360 - 450 x Ø390 Gesamt: 610 - 700 x 500
Gewicht	8kg

314	360	395
340	391	445
370	422	495
Sitz: 360 - 450 x Ø390 Gesamt: 610 - 700 x 500	Sitz: 360 - 450 x Ø390 Lehne: 370 x 250	Sitz: Flachpolster, Øca.450 Lehne: 370 x 250
8kg	ca. 9kg	ca. 10kg





Hinweis: Hocker mit niedriger Sitzhöhe jeweils auch in normlen Sitzhöhen erhältlich - s. Kapitel Hocker

Aufpreise

Feststellrollen (2 Stück)	+ 18
Stopprollen (5 Stück)	+ 89
Druckgussrollen (5 Stück)	+ 30
Federkernpolster	+ 30



Aufpreise - Flexibles Sitzen

Flex-Sitzträger	Pendelteller	Flex-Sitzträger	Pendelteller
		+ 30	+ 30
		360° Sitzmechanik, Wippfunktion, 12° in alle Richtungen neigbar, Ringauslösung, schwarz Hinweis: nicht für Sattelhocker geeignet, Sitzhöhe ca. 5cm höher	360° Fußsteller, Ø 400mm, 4° neigbar, Polyamid 30% Glasfaserverstärkt (schwarz), Aufnahme aus Alu (poliert), Gummifüße für sicheren Stand, ca. Sitzhöhe: 550 - 730 mm Hinweis: nicht für Lehnenhocker geeignet



Bänke

- Serie 3800 – S. 62



- Serie 7000 - Lochblech-Garnitur – S. 64



- Serie 7000 - Kunststoff-Garnitur – S. 68



- Serie 7000 - Holz-Garnitur – S. 72



- simplex-Bank – S. 74



- busy-Bank – S. 76



- Bankserie river – S. 78



- sumo-XXL-Bank – S. 82



Serie 3800 Metallbänke



Serie 3800 bietet robuste und feuerfeste Bänke aus Metall.

- Lochblech-Traversenbank, 2-, 3-, 4- oder 5-Sitzer
- Brandschutzklasse B1
- Sitzschalen seitlich verstärkt und wasserableitend durch Lochblech
- verbindbar über Eck, Rücken- an Rücken oder Wandmontage
- mit Ablageplatten und Armlehnen kombinierbar
- Aufpolsterung von Sitz und Rücken möglich
- Boden- und Wandbefestigung möglich
- Verstellgleiter serienmäßig, optional mit Gummieinsatz



3802 A, Gestell schwarz, A-Fuß



3803 C+P-S, A-Fuß



3803 C+P-SR, A-Fuß, mit vier Armlehnen



3803 Ö+P-S, T-Fuß, für Bodenmontage



3803 A mit T-Fuß, lang, freistehend



3803 M+P-SR mit Rückenverbinder, A-Fuß

Gestell

- › A-Fuß mit Verstellgleitern, serienmäßig pulverbeschichtet in Standardfarben
- › auf Wunsch: T-Fuß für Bodenbefestigung

Sitzschale

- › Lochblechschale mit Seitenverstärkung aus Flachovalrohr, pulverbeschichtet in Standard- oder Sonderfarben
- › Modellvarianten 380x S bzw. S+R: Sitz bzw. Sitz und Rücken mit Polsterauflage
- › Stoffbedarf: 700 mm pro Sitz

Ausstattung

- › Modellvarianten F, I, J, L, M, Ö, P, S mit Ablageplatte, 52 x 42 cm, aus Lochblech mit umlaufendem Kantenschutz
- › Modellvarianten C, D, E, I, L, Ö, S, mit Stahlarmlehnen, pulverbeschichtet in Standardfarben (nicht nachrüstbar)

Gegen Aufpreis:

- › Gestell zur Wandaufhängung, pulverbeschichtet (wird ohne Befestigungsmaterial geliefert, bei Vier-/ Fünfsitzer mit Stützfüßen)
- › T-Fuß freistehend auf vergrößertem Kufenausleger, pulverbeschichtet
- › A-Fuß verchromt (auf Anfrage)
- › T-Fuß/Säule verchromt (auf Anfrage)
- › Verstellgleiter von A-Fuß mit EPDM-Gummi-Einsatz für rutschhemmende und geräuschkindernde Wirkung
- › Wandabstandshalter, Nachrüstsatz
- › Eckverbinder mit Ablageplatte aus Lochblech
- › Metallarmlehnen aus Flachstahl 40 x 25 cm, zwischen den Sitzen
- › Rückenverbinder als Nachrüstsatz

Aufpreise 3800

Sonderfarbe, pulverbeschichtet, je Sitzschale, je Ablage, je Gestell	+15
T-Fuß zur Bodenmontage	+ 0
T-Fuß freistehend	+105
T-Fuß / A-Fuß verchromt	auf Anfrage
Sondersitzhöhe	auf Anfrage
Verstellgleiter A-Fuß mit Gummieinsatz	+28
Eckverbinder mit Ablageplatte - pro Stück	+310 / Stück
Rückenverbinder (auch als Nachrüstsatz) - 1xlinks, 1x rechts notwendig	+92 / Stück
Wandabstandshalter (auch als Nachrüstsatz) - 1xlinks, 1x rechts notwendig	+85 / Stück
Reihenverbinder (auch als Nachrüstsatz) - pro Stück	+90 / Stück
Wandaufhängung XXX2,3/XXX4,5*	

Zwei- und Dreisitzer:	+110	Vier-/Fünfsitzer mit Abstützung:	+151	Viersitzer mit 2 Stützfüßen (links+rechts), 5-Sitzer mit 3 Stützfüßen (links+rechts+mittig)	
-----------------------	------	----------------------------------	------	---	--

Neu!
Wertstoff-Trennboxen
für öffentliche Bereiche



S.136

*wird ohne Befestigungsmaterial geliefert ** jeweils gleiche Gesamtbreite bei Wandaufhängung *** Gesamtbreite ohne und mit Armlehnen

Maße (HxBxT in cm)	Sitzbreite: 48, Sitztiefe: 43, Sitzhöhe: 43, Gesamthöhe: 83, Gesamttiefe: 66,
	Gesamtbreiten** 2-Sitzer: 104-116***, 3-Sitzer: 156-168***, 4-Sitzer: 208-220***, 5-Sitzer: 261-273***
Gewicht	2-Sitzer: 20kg, 3-Sitzer: 30kg, 4-Sitzer: 40kg, 5-Sitzer: 50kg



Zusatz	Ausrüstung
A	
F	
P	
D	
E	
I	
S	
C	

Zweisitzer - Traversenbank 3802								
Ungepolstert <i>Sitz und Lehne aus Metall</i>		Sitz gepolstert - nach Stoffgruppe			Sitz&Lehne gepolstert - nach Stoffgruppe			
		PG 1	PG 2	PG 3	PG 1	PG 2	PG 3	
550	A	688	711	734	810	870	930	
584	F	636	648	660	697	727	757	
625	D	746	769	792	868	928	988	
659	E	746	769	792	868	928	988	
659	I	694	706	718	755	785	815	
700	S	694	706	718	755	785	815	
700	C	804	827	850	926	986	1.016	



Zusatz	Ausrüstung
A	
F	
M	
P	
D	
E	
I	
S	
C	
Ö	

Dreisitzer - Traversenbank 3803								
Ungepolstert <i>Sitz und Lehne aus Metall</i>		Sitz gepolstert - nach Stoffgruppe			Sitz&Lehne gepolstert - nach Stoffgruppe			
		PG 1	PG 2	PG 3	PG 1	PG 2	PG 3	
762	A	946	981	1.016	1.141	1.231	1.321	
796	F	896	926	956	1.026	1.086	1.146	
837	M	896	926	956	1.026	1.086	1.146	
837	P	896	926	956	1.026	1.086	1.146	
837	D	1.004	1.049	1.094	1.199	1.289	1.379	
837	E	1.004	1.049	1.094	1.199	1.289	1.379	
871	I	954	984	1.014	1.084	1.144	1.204	
871	S	954	984	1.014	1.084	1.144	1.204	
912	C	1.062	1.107	1.152	1.257	1.347	1.437	
946	Ö	1.012	1.042	1.072	1.142	1.202	1.262	



Zusatz	Ausrüstung
A	
F	
J	
M	
P	
D	
E	
I	
L	
S	
C	
Ö	

Dreisitzer - Traversenbank 3804								
Ungepolstert <i>Sitz und Lehne aus Metall</i>		Sitz gepolstert - nach Stoffgruppe			Sitz&Lehne gepolstert - nach Stoffgruppe			
		PG 1	PG 2	PG 3	PG 1	PG 2	PG 3	
967	A	1.201	1.261	1.321	1.461	1.581	1.701	
1.001	F	1.151	1.196	1.241	1.346	1.436	1.526	
1.001	J	1.151	1.196	1.241	1.346	1.436	1.526	
1.001	M	1.151	1.196	1.241	1.346	1.436	1.526	
1.001	P	1.151	1.196	1.241	1.346	1.436	1.526	
1.042	D	1.259	1.319	1.379	1.519	1.639	1.759	
1.042	E	1.259	1.319	1.379	1.519	1.639	1.759	
1.076	I	1.209	1.254	1.299	1.404	1.494	1.584	
1.076	L	1.209	1.254	1.299	1.404	1.494	1.584	
1.117	S	1.317	1.431	1.491	1.577	1.697	1.817	
1.117	C	1.317	1.431	1.491	1.577	1.697	1.817	
1.151	Ö	1.267	1.312	1.357	1.462	1.552	1.642	



Zusatz	Ausrüstung
A	
F	
J	
M	
P	
D	
E	
I	
L	
S	
C	
Ö	

Fünfsitzer - Traversenbank 3805								
Ungepolstert <i>Sitz und Lehne aus Metall</i>		Sitz gepolstert - nach Stoffgruppe			Sitz&Lehne gepolstert - nach Stoffgruppe			
		PG 1	PG 2	PG 3	PG 1	PG 2	PG 3	
1.346	A	1.630	1.705	1.780	1.955	2.105	2.255	
1.380	F	1.580	1.640	1.700	1.840	1.960	2.080	
1.380	J	1.580	1.640	1.700	1.840	1.960	2.080	
1.380	M	1.580	1.640	1.700	1.840	1.960	2.080	
1.380	P	1.580	1.640	1.700	1.840	1.960	2.080	
1.421	D	1.688	1.763	1.838	2.013	2.163	2.313	
1.421	E	1.688	1.763	1.838	2.013	2.163	2.313	
1.455	I	1.638	1.698	1.758	1.898	2.018	2.138	
1.455	L	1.638	1.698	1.758	1.898	2.018	2.138	
1.496	S	1.746	1.821	1.896	2.071	2.221	2.371	
1.496	C	1.746	1.821	1.896	2.071	2.221	2.371	
1.530	Ö	1.696	1.756	1.816	1.956	2.076	2.196	

Serie 7000 Lochblech Bänke



Serie 7000 ist besonders vielfältig und anpassungsfähig. Sie bietet feuerfeste (B1/A1) Bänke aus Metall und Stapelstühle. Alternativ können die Sitze und Lehnen auch aus Kunststoff oder Holz, gepolstert oder ungepolstert, gefertigt werden (siehe 7000 PP). Die Bänke sind jeweils in einer starren oder klappbaren Variante erhältlich.

- Traversenbänke - jeweils mit starren oder klappbaren Sitzen
- Sitz und Lehne aus Lochblech
- Polsterung möglich, Bezüge nach Wahl
- Füße pulverbeschichtet oder glanzverchromt (auf Anfrage)
- Lochblech Modelle entsprechen standardmäßig der Brandschutzklasse B1
› gegen Aufpreis auch als A1- Bänke erhältlich
- Bänke freistehend mit T-Fuß, mit A-Fuß, mit Boden- oder Wandbefestigung
- Bänke in Reihe oder über Eck verbindbar
- Bänke erweiterbar mit Ablageplatte
- Armlehnen optional
- 3D Daten verfügbar



mit Wandaufhängung und Abstützung



mit Wandaufhängung

Neu!

Wertstoff-Trennboxen
für öffentliche Bereiche



S.136



7193 A mit T-Fuß
für Bodenbefestigung

Sitzschale 7000 Lochblech

- › körpergerechte Sitz- und Lehnenschale aus lochperforiertem Blech
- › pulverbeschichtet
- gegen Aufpreis:
 - › Sitz gepolstert, Bezug nach Wahl, B1 Brandschutz möglich

Gestell Traversenbänke starr (710x)

- › serienmäßig mit A-Fuß und Verstellgleitern
- › auf Wunsch: T-Fuß für Bodenbefestigung,
- › Gestelle serienmäßig pulverbeschichtet in Bemefa-Standardfarben

Gestell Traversenbänke klappbar (719x)

- › serienmäßig mit T-Fuß für Bodenbefestigung
- › auf Wunsch: A-Fuß mit Verstellgleitern
- › Gestelle serienmäßig pulverbeschichtet in Bemefa-Standardfarben

Ausstattung Traversenbänke

- › Modellvarianten 710x C, D, E, I, L, Ö, S mit Metallarmlehnen aus Flachstahl 4 x 2,5 cm, pulverbeschichtet
- › Modellvarianten 719x C, D, E, I, L, Ö, S mit Metallarmlehnen aus Rundstahl mit Flachstahlaufgabe, pulverbeschichtet
- › Modellvarianten F, I, J, L, M, Ö, P, S mit Ablageplatte, 52 x 42 cm, aus Lochblech mit umlaufendem Kantenschutz

gegen Aufpreis:

- › Ausführung als A1-Bank, Ganzmetall, nicht brennbar, starre Sitze, T-Fuß (710x) oder Wandbefestigung
- › Gestell zur Wandaufhängung, pulverbeschichtet
 - > wird ohne Befestigungsmaterial geliefert
 - > bei Vier- und Fünfsitzer mit Stützfüßen
 - > Viersitzer mit 2 Stützfüßen, 5-Sitzer mit 3 Stützfüßen
- › T-Fuß freistehend auf vergrößertem Kufenausleger, pulverbeschichtet
- › A-Fuß verchromt
- › T-Fuß/Säule verchromt
- › Verstellgleiter von A-Fuß mit EPDM-Gummi-Einsatz für rutschhemmende und geräuschmindernde Wirkung
- › Sonderfarben bei Pulverbeschichtung möglich (nach RAL)
- › Wandabstandshalter (Nachrüstatz)
- › Reihenverbinder (Nachrüstatz)
- › Rücken-an-Rücken-Verbinder (Nachrüstatz)
- › Eckverbinder mit Ablageplatte aus Lochblech
- › Metallarmlehnen aus Flachstahl 4 x 2,5 cm, zwischen den Sitzen

› Passende Stühle zu Serie 7000 s. Kapitel Besucherstühle





7192 A mit T-Fuß und Sitzpolster



7104 A



7193 C mit A-Fuß



7104 C mit T-Fuß



Reihenverbindung, A-Fuß



Eckverbindung, T-Fuß

Aufpreise 7000 Lochblech

Ausführung als A1-Bank, Ganzmetall, nicht brennbar (nur für starre Bänke, mit T-Fuß für Boden- oder Wandmontage oder T-Fuß freistehend)	
je Gestell, je Garnitur, je, Ablage, pulverbeschichtet in Sonderfarben nach RAL	+200
T-Fuß freistehend	+15
T-Fuß / A-Fuß verchromt	+105
Sondersitzhöhe	auf Anfrage
Verstellgleiter A-Fuß mit Gummieinsatz	auf Anfrage
Eckverbinder mit Ablageplatte (Metall) - pro Stück	+28
Rückenverbinder (auch als Nachrüstsatz) - 1xlinks, 1xrechts notwendig	+355 /Stück
Wandabstandshalter (auch als Nachrüstsatz) - 1xlinks, 1xrechts notwendig	+92 /Stück
Reihenverbinder (auch als Nachrüstsatz) - pro Stück	+85 /Stück
Wandaufhängung XXX2,3/XXX4,5*	+ 90 / Stück

Zwei- und Dreisitzer:	Vier-/Fünfsitzer mit Abstützung:	Viersitzer mit 2 Stützfüßen (links+rechts), 5-Sitzer mit 3 Stützfüßen (links+rechts+mittig)
+110	+151	

*wird ohne Befestigungsmaterial geliefert, **jeweils gleiche Gesamtbreite bei Wandaufhängung, *** Gesamtbreite ohne und mit Armlehnen

Maße (HxBxT in cm)	Sitzbreite: 44, Sitztiefe: 43, Sitzhöhe: 45, Gesamthöhe: 84, Gesamttiefe: 60 Gesamtbreiten** 2-Sitzer: 104-116***, 3-Sitzer: 156-168***, 4-Sitzer: 208-220***, 5-Sitzer: 261-273*** Gesamtbreiten bei Wandaufhängung** 2-Sitzer: 119, 3-Sitzer: 171, 4-Sitzer: 224, 5-Sitzer: 277
Gewicht	2-Sitzer: 21kg, 3-Sitzer: 26kg, 4-Sitzer: 31kg, 5-Sitzer: 36kg

Traversenbänke 7000 Lochblech - Sitze starr



Zweisitzer - 7102

Zusatz	Ausrüstung	Ungepolstert		Sitz gepolstert - nach Stoffgruppe		
		Sitz+Lehne aus Metall		PG 1	PG 2	PG 3
A		382	A	474	494	514
F		490	F	536	546	556
P			P			
D		452	D	544	564	584
E			E			
I		560	I	606	616	626
S			S			
C		522	C	614	634	654



Dreisitzer - 7103

Zusatz	Ausrüstung	Ungepolstert		Sitz gepolstert - nach Stoffgruppe		
		Sitz+Lehne aus Metall		PG 1	PG 2	PG 3
A		504	A	642	672	702
F			F			
M		612	M	704	724	744
P			P			
D		574	D	712	742	772
E			E			
I		682	I	774	794	814
S			S			
C		644	C	782	812	842
Ö		752	Ö	844	864	884



Viersitzer - 7104

Zusatz	Ausrüstung	Ungepolstert		Sitz gepolstert - nach Stoffgruppe		
		Sitz+Lehne aus Metall		PG 1	PG 2	PG 3
A		650	A	834	874	914
F			F			
J		758	J	896	926	956
M			M			
P			P			
D		720	D	904	944	984
E			E			
I		828	I	966	996	1.026
L			L			
S		790	S	974	984	994
C			C			
Ö		898	Ö	1.036	1.066	1.096



Fünfsitzer - 7105

Zusatz	Ausrüstung	Ungepolstert		Sitz gepolstert - nach Stoffgruppe		
		Sitz+Lehne aus Metall		PG 1	PG 2	PG 3
A		886	A	1.116	1.166	1.216
F			F			
J		994	J	1.178	1.218	1.258
M			M			
P			P			
D		956	D	1.186	1.236	1.286
E			E			
I		1.064	I	1.248	1.288	1.328
L			L			
S		1.026	S	1.256	1.306	1.356
C			C			
Ö		1.134	Ö	1.318	1.358	1.398

Traversenbänke 7000 Lochblech - Sitze klappbar



Zweisitzer - 7192

Zusatz	Ausrüstung
A	
F	
P	
D	
E	
I	
S	
C	

Ungepolstert <i>Sitz+Lehne aus Metall</i>		Sitz gepolstert - nach Stoffgruppe		
		PG 1	PG 2	PG 3
525	A	617	637	657
	F	571	581	591
	P			
565	D	657	677	697
	E			
	I	611	621	631
605	S			
	C	697	717	737



Dreisitzer - 7193

Zusatz	Ausrüstung
A	
F	
M	
P	
D	
E	
I	
S	
C	
Ö	

Ungepolstert <i>Sitz+Lehne aus Metall</i>		Sitz gepolstert - nach Stoffgruppe		
		PG 1	PG 2	PG 3
715	A	853	883	913
	F			
	M	807	827	847
755	D	893	923	953
	E			
	I	847	867	887
795	S			
	C	933	963	993
	Ö	887	907	927



Viersitzer - 7194

Zusatz	Ausrüstung
A	
F	
J	
M	
P	
D	
E	
I	
L	
S	
C	
Ö	

Ungepolstert <i>Sitz+Lehne aus Metall</i>		Sitz gepolstert - nach Stoffgruppe		
		PG 1	PG 2	PG 3
899	A	1.083	1.123	1.163
	F			
	J	1.037	1.067	1.097
	M			
939	D	1.123	1.163	1.203
	E			
	I			
	L	1.077	1.107	1.137
979	S			
	C	1.163	1.203	1.243
	Ö	1.117	1.147	1.177



Fünfsitzer - 7195

Zusatz	Ausrüstung
A	
F	
J	
M	
P	
D	
E	
I	
L	
S	
C	
Ö	

Ungepolstert <i>Sitz+Lehne aus Metall</i>		Sitz gepolstert - nach Stoffgruppe		
		PG 1	PG 2	PG 3
1.240	A	1.470	1.520	1.570
	F			
	J	1.424	1.464	1.504
	M			
1.280	D	1.510	1.560	1.610
	E			
	I			
	L	1.464	1.504	1.544
1.320	S			
	C	1.550	1.600	1.650
	Ö	1.504	1.544	1.584



Serie 7000 PP Bänke

Serie 7000 PP ist besonders vielfältig und anpassungsfähig. Sie bietet Bänke, Stapelstühle und Freischwinger mit Sitzgarnituren aus robustem Kunststoff. Sitze und Lehnen lassen sich wahlweise aufpolstern. Die Bänke sind jeweils in einer starren oder klappbaren Variante erhältlich.

- Traversenbänke - jeweils mit starren oder klappbaren Sitzen
- Sitz und Lehne aus UV-beständigem PP-Kunststoff
- Polsterung für Kunststoffschalen möglich
- Farbvarianten für Kunststoffgarnituren: weiß, schwarz, hellgrau, sandgrau, hellgrün, hellblau, ferrari-rot
- Füße pulverbeschichtet oder glanzverchromt (auf Anfrage)
- Bei Polsterung Bezüge nach Wahl
- Bänke freistehend mit T-Fuß, mit A-Fuß, mit Boden- oder Wandbefestigung
- Bänke in Reihe oder über Eck verbindbar und erweiterbar mit Ablageplatte
- Armlehnen optional
- 3D Daten verfügbar
- **Passende Stühle zu Serie 7000 s. Kapitel Besucherstühle**
 - › Freischwinger und Stapelstühle



Neu!

Wertstoff-Trennboxen für öffentliche Bereiche



S.136

Sitzschale 7000 PP

- › Körpergerechte Sitz- und Lehenschale aus lochperforiertem PP-Kunststoff, serienmäßig in den Farben:
weiß, schwarz, hellgrau, sandgrau, hellgrün, hellblau, ferrari-rot (weitere Sonderfarben möglich - ab 200 Stück)
- › Modelle 713x, 714x, 716x, 717x mit Sitz- bzw. Sitz-/Rückenpolster
- › Stoffbedarf Sitz: ca 50 cm
- › Stoffbedarf Sitz + Rücken: ca 70 cm

Gestell Traversenbänke starr

- › serienmäßig A-Fuß mit Verstellgleitern
- › auf Wunsch: T-Fuß für Bodenbefestigung
- › Gestelle serienmäßig pulverbeschichtet in Bemefa-Standardfarben

Gestell Traversenbänke klappbar

- › serienmäßig mit T-Fuß für Bodenbefestigung
- › auf Wunsch: A-Fuß mit Verstellgleitern
- › Gestelle serienmäßig pulverbeschichtet in Bemefa-Standardfarben

Ausstattung Traversenbänke

- › Modellvarianten 719x C, D, E, I, L, Ö, S mit Metallarmlehnen aus Rundstahl, mit Kunststoffauflage
- › Modellvarianten F, I, J, L, M, Ö, P, S mit Ablageplatte 45 x 45 cm, schwarz oder lichtgrau

gegen Aufpreis:

- › Gestell zur Wandaufhängung, pulverbeschichtet
 - > wird ohne Befestigungsmaterial geliefert
 - > bei Vier- und Fünfsitzer mit Stützfüßen
 - > Viersitzer mit 2 Stützfüßen, 5-Sitzer mit 3 Stützfüßen
- › T-Fuß freistehend auf vergrößertem Kufenausleger, pulverbeschichtet
- › A-Fuß verchromt
- › T-Fuß/Säule verchromt
- › Verstellgleiter von A-Fuß mit EPDM-Gummi-Einsatz für rutschhemmende und geräuschmindernde Wirkung
- › Sonderfarben bei Pulverbeschichtung für Gestell
- › Wandabstandshalter (Nachrüstsatz)
- › Reihenverbinder (Nachrüstsatz)
- › Rücken-an-Rücken-Verbinder (Nachrüstsatz)
- › Eckverbinder mit Ablageplatte
- › Metallarmlehnen aus Flachstahl 4 x 2,5 cm, zwischen den Sitzen



klappbare Sitze mit Wandaufhängung und Abstützung



klappbare Sitze mit Wandaufhängung, Armlehnen und Sitzpolster



7113 A



7153 A



7134 A



7165 A

Aufpreise 7000

je Gestell, pulverbeschichtet in Sonderfarben nach RAL
T-Fuß freistehend
T-Fuß / A-Fuß verchromt
Sondersitzhöhe
Verstellgleiter A-Fuß mit Gummieinsatz
Eckverbinder mit Ablageplatte
Rückenverbinder (auch als Nachrüstsatz) - 1xlinks,1xrechts notwendig
Wandabstandshalter (auch als Nachrüstsatz) - 1xlinks,1xrechts notwendig
Reihenverbinder (auch als Nachrüstsatz) - pro Stück
Wandaufhängung XXX2,3/XXX4,5*

+15
+105
auf Anfrage
auf Anfrage
+28
+199 /Stück
+92 /Stück
+85 /Stück
+ 90 / Stück
Zwei- und Dreisitzer: +110
Vier-/Fünfsitzer mit Abstützung: +151
Viersitzer mit 2 Stützfüßen (links+rechts), 5-Sitzer mit 3 Stützfüßen (links+rechts+mittig)

*wird ohne Befestigungsmaterial geliefert, ** jeweils gleiche Gesamtbreite bei Wandaufhängung, *** Gesamtbreite ohne und mit Armlehnen

Maße (HxBxT in cm)	Sitzbreite: 44, Sitztiefe: 43, Sitzhöhe: 45, Gesamthöhe: 84, Gesamttiefe: 60,	
	Gesamtbreiten** 2-Sitzer: 104-116***, 3-Sitzer: 156-168***, 4-Sitzer: 208-220***, 5-Sitzer: 261-273***	
Gewicht	Gesamtbreiten bei Wandaufhängung** 2-Sitzer: 119, 3-Sitzer: 171, 4-Sitzer: 224, 5-Sitzer: 277	
	ungepolstert:	gepolstert:
	2-Sitzer: 16-18kg, 3-Sitzer: 22-25kg, 4-Sitzer: 28-30kg, 5-Sitzer: 34-35kg	2-Sitzer: 21-22kg, 3-Sitzer: 25-26kg, 4-Sitzer: 31-32kg, 5-Sitzer: 37-38kg

Traversenbänke 7000 PP - Sitze starr



		Zweisitzer - 7112		Zweisitzer - 7132			Zweisitzer - 7142		
Zusatz	Ausrüstung	Ungepolstert		Sitz gepolstert - nach Stoffgruppe			Sitz&Lehne gepolstert - nach Stoffgruppe		
		<i>Sitz+Lehne aus Kunststoff</i>		PG 1	PG 2	PG 3	PG 1	PG 2	PG 3
A		313	A	393	415	437	483	527	571
F		363	F	403	414	425	448	470	492
P			P						
D		383	D	463	485	507	553	597	641
E			E						
I		433	I	473	484	495	518	540	562
S			S						
C		453	C	533	555	577	623	667	711



		Dreisitzer - 7113		Dreisitzer - 7133			Dreisitzer - 7143		
Zusatz	Ausrüstung	Ungepolstert		Sitz gepolstert - nach Stoffgruppe			Sitz&Lehne gepolstert - nach Stoffgruppe		
		<i>Sitz+Lehne aus Kunststoff</i>		PG 1	PG 2	PG 3	PG 1	PG 2	PG 3
A		419	A	539	572	605	674	740	806
F			F						
M		469	M	549	571	593	639	683	727
P			P						
D		489	D	609	642	675	744	810	876
E			E						
I		539	I	619	641	663	709	753	797
S			S						
C		559	C	679	712	745	814	880	946
Ö		609	Ö	689	711	733	779	823	867



		Viersitzer - 7114		Viersitzer - 7134			Viersitzer - 7144		
Zusatz	Ausrüstung	Ungepolstert		Sitz gepolstert - nach Stoffgruppe			Sitz&Lehne gepolstert - nach Stoffgruppe		
		<i>Sitz+Lehne aus Kunststoff</i>		PG 1	PG 2	PG 3	PG 1	PG 2	PG 3
A		495	A	655	699	743	835	923	1.011
F			F						
J		545	J	665	698	731	800	866	932
M			M						
P			P						
D		565	D	725	769	813	905	993	1.081
E			E						
I		615	I	735	768	801	870	936	1.002
L			L						
S		635	S	795	839	883	975	1.063	1.151
C		685	C	805	838	871	940	1.006	1.072
Ö			Ö						



		Fünfsitzer - 7115		Fünfsitzer - 7135			Fünfsitzer - 7145		
Zusatz	Ausrüstung	Ungepolstert		Sitz gepolstert - nach Stoffgruppe			Sitz&Lehne gepolstert - nach Stoffgruppe		
		<i>Sitz+Lehne aus Kunststoff</i>		PG 1	PG 2	PG 3	PG 1	PG 2	PG 3
A		732	A	932	987	1.042	1.157	1.267	1.377
F			F						
J		782	J	942	986	1.030	1.122	1.210	1.298
M			M						
P			P						
D		802	D	1.002	1.057	1.112	1.227	1.337	1.447
E			E						
I		852	I	1.012	1.056	1.100	1.192	1.280	1.368
L			L						
S		872	S	1.072	1.127	1.182	1.297	1.407	1.517
C		922	C	1.082	1.126	1.170	1.262	1.350	1.438
Ö			Ö						

Traversenbänke 7000 PP - Sitze klappbar



		Zweisitzer - 7152		Zweisitzer - 7162			Zweisitzer - 7172		
Zusatz	Ausrüstung	Ungepolstert		Sitz gepolstert - nach Stoffgruppe			Sitz&Lehne gepolstert - nach Stoffgruppe		
		<i>Sitz+Lehne aus Kunststoff</i>		PG 1	PG 2	PG 3	PG 1	PG 2	PG 3
A		401	A	481	503	525	571	615	659
F		451	F	491	502	513	536	558	580
P			P						
D		441	D	521	543	565	611	655	699
E			E						
I		491	I	531	542	553	576	598	620
S			S						
C		481	C	561	583	605	651	695	739



		Dreisitzer - 7153		Dreisitzer - 7163			Dreisitzer - 7173		
Zusatz	Ausrüstung	Ungepolstert		Sitz gepolstert - nach Stoffgruppe			Sitz&Lehne gepolstert - nach Stoffgruppe		
		<i>Sitz+Lehne aus Kunststoff</i>		PG 1	PG 2	PG 3	PG 1	PG 2	PG 3
A		545	A	665	698	731	800	866	932
F			F						
M		595	M	675	697	719	765	809	853
P			P						
D			D						
E		585	E	705	738	771	840	906	972
I			I						
S		635	S	715	737	759	805	849	893
C		625	C	745	778	811	880	946	1.012
Ö		675	Ö	755	777	799	845	889	933



		Viersitzer - 7154		Viersitzer - 7164			Viersitzer - 7174		
Zusatz	Ausrüstung	Ungepolstert		Sitz gepolstert - nach Stoffgruppe			Sitz&Lehne gepolstert - nach Stoffgruppe		
		<i>Sitz+Lehne aus Kunststoff</i>		PG 1	PG 2	PG 3	PG 1	PG 2	PG 3
A		678	A	838	882	926	1.018	1.106	1.194
F			F						
J		728	J	848	881	914	983	1.049	1.115
M			M						
P			P						
D		718	D	878	922	966	1.058	1.146	1.234
E			E						
I			I						
L		768	L	888	921	954	1.023	1.089	1.155
S			S						
C		758	C	918	962	1.006	1.098	1.186	1.274
Ö		808	Ö	928	961	994	1.063	1.129	1.195



		Fünfsitzer - 7155		Fünfsitzer - 7165			Fünfsitzer - 7175		
Zusatz	Ausrüstung	Ungepolstert		Sitz gepolstert - nach Stoffgruppe			Sitz&Lehne gepolstert - nach Stoffgruppe		
		<i>Sitz+Lehne aus Kunststoff</i>		PG 1	PG 2	PG 3	PG 1	PG 2	PG 3
A		946	A	1.146	1.201	1.256	1.371	1.481	1.591
F			F						
J		996	J	1.156	1.200	1.244	1.336	1.424	1.512
M			M						
P			P						
D		986	D	1.186	1.241	1.296	1.411	1.521	1.631
E			E						
I			I						
L		1.036	L	1.196	1.240	1.284	1.376	1.464	1.552
S			S						
C		1.026	C	1.226	1.281	1.336	1.451	1.561	1.671
Ö		1.076	Ö	1.236	1.291	1.346	1.461	1.571	1.681

Serie 7000 Buche Bänke

Serie 7000 Buche ist besonders vielfältig und anpassungsfähig. Sie bietet Bänke und Stapelstühle mit Sitzgarnituren aus Holz. Die Bänke sind jeweils in einer starren oder klappbaren Variante erhältlich.

- Traversenbänke - jeweils mit starren oder klappbaren Sitzen
- Sitz und Lehne aus Buchensperrholz, klar lackiert mit DD-Lack, B1
- Gestell pulverbeschichtet
- Bänke freistehend mit T-Fuß, mit A-Fuß, mit Boden- oder Wandbefestigung
- Bänke in Reihe oder über Eck verbindbar
- Bänke erweiterbar mit Ablageplatte
- Armlehnen optional
- 3D Daten verfügbar
- **Stühle 7000-Buche auf Anfrage erhältlich**



Neu!

**Wertstoff-Trennboxen
für öffentliche Bereiche**



S.136



7182 A mit T-Fuß



7124 A mit A-Fuß



7184 A mit T-Fuß

Sitzschale 7000 Buche

- › körpergerechte Sitz- und Lehenschale aus Form-Buchensperrholz
- › Holzschalen serienmäßig transparent lackiert (DD-Lack, B1)

Gestell Traversenbänke starr

- › A-Fuß mit Verstellgleitern
- › auf Wunsch: T-Fuß für Bodenbefestigung
- › Gestelle serienmäßig pulverbeschichtet in Bemefa Standardfarben

Gestell Traversenbänke klappbar

- › serienmäßig mit T-Fuß für Bodenbefestigung
- › auf Wunsch: A-Fuß mit Verstellgleitern
- › Gestelle serienmäßig pulverbeschichtet in Bemefa Standardfarben

Ausstattung Traversenbänke

- › Holzschalen serienmäßig transparent lackiert (DD-Lack, B1)
- › Modellvarianten 719x C, D, E, I, L, Ö, S mit Metallarmlehnen aus Rundstahl, mit Kunststoffauflage
- › Modellvarianten F, I, J, L, M, Ö, P, S mit Ablageplatte 45 x 45 cm
- › Ablageplatten wahlweise schwarz oder lichtgrau

gegen Aufpreis:

- › Buchengarnitur farbig gebeizt (ab 10 Stück)
- › Gestell zur Wandaufhängung, pulverbeschichtet
 - > wird ohne Befestigungsmaterial geliefert
 - > bei Vier- und Fünfsitzer mit Stützfüßen
 - > Viersitzer mit 2 Stützfüßen (links+rechts), 5-Sitzer mit 3 Stützfüßen (links+rechts+mittig)
- › T-Fuß freistehend auf vergrößertem Kufenausleger, pulverbeschichtet
- › A-Fuß verchromt
- › T-Fuß/Säule verchromt
- › Verstellgleiter von A-Fuß mit EPDM-Gummi-Einsatz für rutschhemmende und geräuschmindernde Wirkung
- › Sonderfarbe bei Pulverbeschichtung
- › Wandabstandshalter (Nachrüstatz)

gegen Aufpreis (nur starre Bänke):

- › Reihenverbinder (Nachrüstatz)
- › Rücken-an-Rücken-Verbinder (Nachrüstatz)
- › Eckverbinder mit Ablageplatte
- › Metallarmlehnen aus Flachstahl 4 x 2,5 cm, zwischen den Sitzen



Traversenbänke 7000 Buche - Sitze starr oder klappbar



Zweisitzer - Traversenbank

Ungepolstert - Sitz und Lehne aus Holz

7122 - starr

7182 - klappbar

Zusatz	Ausrüstung	7122 - starr	7182 - klappbar
A		475	550
F			
P			
D		545	590
E			
I			
S			
C			



Dreisitzer - Traversenbank

Ungepolstert - Sitz und Lehne aus Holz

7123 - starr

7183 - klappbar

Zusatz	Ausrüstung	7123 - starr	7183 - klappbar
A		635	750
F			
M		705	790
P			
D			
E			
I			
S		775	830
C			
Ö			



Viersitzer - Traversenbank

Ungepolstert - Sitz und Lehne aus Holz

7124 - starr

7184 - klappbar

Zusatz	Ausrüstung	7124 - starr	7184 - klappbar
A		775	954
F			
J			
M			
P		845	994
D			
E			
I			
L			
S			
C			
Ö			



Fünfsitzer - Traversenbank

Ungepolstert - Sitz und Lehne aus Holz

7125 - starr

7185 - klappbar

Zusatz	Ausrüstung	7125 - starr	7185 - klappbar
A		1.069	1.368
F			
J			
M		1.139	1.408
P			
D			
E			
I			
L			
S			
C			
Ö		1.209	1.448

Maße (HxBxT in cm) Sitzbreite: 44, Sitztiefe: 43, Sitzhöhe: 45, Gesamthöhe: 84, Gesamttiefe: 60

Gesamtbreiten** 2-Sitzer: 104-116***, 3-Sitzer: 156-168***, 4-Sitzer: 208-220***, 5-Sitzer: 261-273***

Gesamtbreiten bei Wandaufhängung** 2-Sitzer: 119, 3-Sitzer: 171, 4-Sitzer: 224, 5-Sitzer: 277

Gewicht 2-Sitzer: 16-18kg, 3-Sitzer: 22-25kg, 4-Sitzer: 28-30kg, 5-Sitzer: 36-38kg

je Gestell, pulverbeschichtet in Sonderfarben nach RAL	+15
T-Fuß freistehend	+105
T-Fuß / A-Fuß verchromt	auf Anfrage
Sondersitzhöhe	auf Anfrage
Verstellgleiter A-Fuß mit Gummieinsatz	+28
Eckverbinder mit Ablageplatte	+199 /Stück
Rückenverbinder (auch als Nachrüstsatz) - 1xlinks,1xrechts notwendig	+92 /Stück
Wandabstandshalter (auch als Nachrüstsatz) - 1xlinks,1xrechts notwendig	+85 /Stück
Reihenverbinder (auch als Nachrüstsatz) - pro Stück	+ 90 / Stück
Wandaufhängung XXX2,3/XXX4,5*	Zwei- und Dreisitzer: +110 Vier-/Fünfsitzer mit Abstützung: +151

*wird ohne Befestigungsmaterial geliefert, ** jeweils gleiche Gesamtbreite bei Wandaufhängung, *** Gesamtbreite ohne und mit Armlehnen

- Zwei- bis Fünfsitzer
 - robuste und bequeme Formholz-Sitzschale
 - Aufpolsterung möglich (nur Sitz oder Sitz und Rücken)
 - Bezüge nach Wahl aus der bemefa Stoffkarte
 - Holzschalen gegen Aufpreis farbig gebeizt
 - mit Verbindern und Ablageplatte kombinierbar
 - optional Gestell zur Wandbefestigung
- **Passende Stühle zu simplex s. Kapitel Besucherstühle**



Neu!
Wertstoff-Trennboxen
für öffentliche Bereiche

S.136



A-Fuß



T-Fuß

Sitzschale

- > ergonomische Sitzschale aus Formsperrholz, (Buche natur), sichtbar verschraubt mit Gestell
- > serienmäßig transparent lackiert (DD-Lack, B1)

Gestell

- > serienmäßig mit A-Fuß mit Verstellgleitern, pulverbeschichtet in bemefa Standardfarben auf Wunsch:
- > mit T-Fuß für Bodenbefestigung, pulverbeschichtet in bemefa Standardfarben

Ausstattung Traversenbänke

- > Holzschalen serienmäßig transparent lackiert (DD-Lack, B1)
- > Kufengleiter aus Kunststoff
- > Modellvarianten F, J, M, P, mit Ablageplatte aus Holz 45 x 45 cm

Gegen Aufpreis:

- > Aufpolsterung für Sitz und Rücken (Bezüge nach Wahl)
- > Sitzschale farbig gebeizt (ab 20 Stück)
- > Reihenverbinder (Nachrüstatz)
- > Wandabstandshalter, Nachrüstatz
- > Rücken-an-Rücken-Verbinder, Nachrüstatz
- > Eckverbinder mit Ablageplatte
- > Gestell zur Wandaufhängung, pulverbeschichtet
 - > wird ohne Befestigungsmaterial geliefert
 - > bei Vier- und Fünfsitzer mit Stützfüßen
 - > Viersitzer mit 2 Stützfüßen (links+rechts), 5-Sitzer mit 3 Stützfüßen (links+rechts+mittig)
- > T-Fuß freistehend auf vergrößertem Kufenausleger, pulverbeschichtet
- > A-Fuß verchromt
- > T-Fuß/Säule verchromt
- > Verstellgleiter von A-Fuß mit EPDM-Gummi-Einsatz für rutschhemmende und geräuschmindernde Wirkung
- > Sonderfarbe bei Pulverbeschichtung

Aufpreise Traversenbänke simplex

Wandaufhängung XXX2,3/XXX4,5*
Armlehnen
Schale farbig gebeizt - ab 10 Stück
Wandabstandshalter (auch als Nachrüstatz) - 1xlinks, 1x rechts notwendig
Reihenverbinder (auch als Nachrüstatz) - pro Stück
Rückenverbinder (auch als Nachrüstatz) - 1xlinks, 1x rechts notwendig
Eckverbinder mit Ablageplatte
A-Fuß oder T-Fuß, pulverbeschichtet in einer Standardfarbe
je Gestell, pulverbeschichtet in Sonderfarben nach RAL
Sondersitzhöhe
T-Fuß freistehend
T-Fuß/ A-Fuß verchromt
Verstellgleiter, A-Fuß mit Gummieinsatz
Kufengestell

Zwei- und Dreisitzer: + 110	Vier-/Fünfsitzer mit Abstützung: + 151
	auf Anfrage
	+18
	+ 85 / Stück
	+ 90 / Stück
	+ 92 / Stück
	+ 199 / Stück
	o Aufpreis
	+ 15
	auf Anfrage
	+ 105
	auf Anfrage
	+ 28
	auf Anfrage

*wird ohne Befestigungsmaterial geliefert



Zusatz	Ausrüstung
A	
F	
P	

Maße (cm)

Gewicht

Zweisitzer - Traversenbank 1152						
Gestell pulverbeschichtet in bemefa Standardfarben						
Ungepolstert - Sitzschale aus Holz	Sitz gepolstert			Sitz & Rücken gepolstert		
	Stoffgruppen			Stoffgruppen		
	1	2	3	1	2	3
549	691	713	735	785	825	865
	620	631	642	667	687	707
Sitzbreite: 44, Sitztiefe: 46, Sitzhöhe: 45, Gesamthöhe: 88, Gesamttiefe: 60, Gesamtbreite**: 104						
19kg						



Zusatz	Ausrüstung
A	
F	
M	
P	

Maße (cm)

Gewicht

Dreisitzer - Traversenbank 1153						
Gestell pulverbeschichtet in bemefa Standardfarben						
Ungepolstert - Sitzschale aus Holz	Sitz gepolstert			Sitz & Rücken gepolstert		
	Stoffgruppen			Stoffgruppen		
	1	2	3	1	2	3
780	943	976	1.009	1.084	1.144	1.204
	872	894	916	966	1.006	1.046
Sitzbreite: 44, Sitztiefe: 46, Sitzhöhe: 45, Gesamthöhe: 88, Gesamttiefe: 60, Gesamtbreite**: 156						
27kg						



Zusatz	Ausrüstung
A	
F	
J	
M	
P	

Maße (cm)

Gewicht

Viersitzer - Traversenbank 1154						
Gestell pulverbeschichtet in bemefa Standardfarben						
Ungepolstert - Sitzschale aus Holz	Sitz gepolstert			Sitz & Rücken gepolstert		
	Stoffgruppen			Stoffgruppen		
	1	2	3	1	2	3
998	1.212	1.256	1.300	1.400	1.480	1.560
	1.141	1.174	1.207	1.282	1.342	1.402
Sitzbreite: 44, Sitztiefe: 46, Sitzhöhe: 45, Gesamthöhe: 88, Gesamttiefe: 60, Gesamtbreite**: 208						
32kg						



Zusatz	Ausrüstung
A	
F	
J	
M	
P	

Maße (cm)

Gewicht

Fünfsitzer - Traversenbank 1155						
Gestell pulverbeschichtet in bemefa Standardfarben						
Ungepolstert - Sitzschale aus Holz	Sitz gepolstert			Sitz & Rücken gepolstert		
	Stoffgruppen			Stoffgruppen		
	1	2	3	1	2	3
1.410	1.634	1.689	1.744	1.869	1.969	2.069
	1.563	1.607	1.651	1.751	1.831	1.911
Sitzbreite: 44, Sitztiefe: 46, Sitzhöhe: 45, Gesamthöhe: 88, Gesamttiefe: 60, Gesamtbreite**: 261						
42kg						



„Form follows function“.

busy präsentiert sich urban und praktisch.

- Brandschutzklasse A1, nicht brennbar, mit T-Fuß
- Sitzschale aus Aluminium mit funktionaler Lochung
- für Innenbereiche geeignet (Outdoor auf Anfrage)
- serienmäßig pulverbeschichtet in Bemefa Standardfarben
- **Passende Objektstühle zu Serie busy s. Kapitel Besucherstühle**



Neu!
Wertstoff-
Trennboxen für
öffentliche
Bereiche
S.136



Sitzschale

- › Sitz aus Aluminium mit Lochmuster
- › serienmäßig pulverbeschichtet in Bemefa-Standardfarben, matt Feinstruktur

Gestell Traversenbänke



- › serienmäßig A-Fuß mit Verstellgleitern
- › auf Wunsch: T-Fuß für Bodenbefestigung
- › Gestelle serienmäßig pulverbeschichtet in Bemefa-Standardfarben, matt Feinstruktur

Gegen Aufpreis:

- › Reihenverbinder (Nachrüstsatz)
- › Wandabstandshalter, Nachrüstsatz
- › Rücken-an-Rücken-Verbinder, Nachrüstsatz
- › Gestell zur Wandaufhängung, pulverbeschichtet
- > wird ohne Befestigungsmaterial geliefert
- > bei Vier- und Fünfsitzer mit Stützfüßen
- > Viersitzer mit 2 Stützfüßen (links+rechts),
- 5-Sitzer mit 3 Stützfüßen (links+rechts+mittig)
- › T-Fuß freistehend auf vergrößertem Kufenausleger, pulverbeschichtet
- › A-Fuß verchromt
- › T-Fuß/Säule verchromt
- › Verstellgleiter von A-Fuß mit EPDM-Gummi-Einsatz für rutschhemmende und geräuschkindernde Wirkung



A-Fuß



T-Fuß





Zusatz Artikelnr.	Ausrüstung
A	

ca. Maße (cm)

ca. Gewicht

Zweisitzer - Traversenbank 0502	
Gestell pulverbeschichtet in bemefa Standardfarben	
Ungepolstert - Sitzschalen aus Metall	
545	
Sitzbreite: 50, Sitztiefe: 50, Sitzhöhe: 46, Gesamthöhe: 81,5, Gesamttiefe: 60, Gesamtbreite**: 104	
auf Anfrage	



Zusatz Artikelnr.	Ausrüstung
A	

ca. Maße (cm)

ca. Gewicht

Dreisitzer - Traversenbank 0503	
Gestell pulverbeschichtet in bemefa Standardfarben	
Ungepolstert - Sitzschalen aus Metall	
740	
Sitzbreite: 50, Sitztiefe: 50, Sitzhöhe: 46, Gesamthöhe: 81,5, Gesamttiefe: 60, Gesamtbreite**: 156	
auf Anfrage	



Zusatz Artikelnr.	Ausrüstung
A	

ca. Maße (cm)

ca. Gewicht

Viersitzer - Traversenbank 0504	
Gestell pulverbeschichtet in bemefa Standardfarben	
Ungepolstert - Sitzschalen aus Metall	
945	
Sitzbreite: 50, Sitztiefe: 50, Sitzhöhe: 46, Gesamthöhe: 81,5, Gesamttiefe: 60, Gesamtbreite**: 208	
auf Anfrage	



Zusatz Artikelnr.	Ausrüstung
A	

ca. Maße (cm)

ca. Gewicht

Fünfsitzer - Traversenbank 0505	
Gestell pulverbeschichtet in bemefa Standardfarben	
Ungepolstert - Sitzschalen aus Metall	
1.360	
Sitzbreite: 50, Sitztiefe: 50, Sitzhöhe: 46, Gesamthöhe: 81,5, Gesamttiefe: 60, Gesamtbreite**: 261	
auf Anfrage	

Aufpreise Traversenbänke

Ausführung als A1-Bank, Ganzmetall, nicht brennbar (mit T-Fuß für Boden- oder Wandmontage / T-Fuß freistehend)	+200
Wandaufhängung XXX2,3/XXX4,5*	
Armlehnen pro Stück	+ 75 / Stück
Wandabstandshalter (auch als Nachrüstsatz) - 1xlinks, 1x rechts notwendig	+ 85 / Stück
Reihenverbinder (auch als Nachrüstsatz) - pro Stück	+ 90 / Stück
Rückenverbinder (auch als Nachrüstsatz) - 1xlinks, 1x rechts notwendig	+ 92 / Stück
Eckverbinder mit Ablageplatte	+ 355 / Stück
A-Fuß oder T-Fuß, pulverbeschichtet in einer Standardfarbe	o Aufpreis
je Gestell, je Garnitur, pulverbeschichtet in Sonderfarben nach RAL (matt, Feinstruktur)	+ 15
Sondersitzhöhe	auf Anfrage
T-Fuß freistehend	+ 105
T-Fuß/ A-Fuß verchromt	auf Anfrage
Kufengestell	auf Anfrage
Verstellgleiter, A-Fuß mit Gummeinsatz	+ 28

Zwei- und Dreisitzer: + 110	Vier-/Fünfsitzer mit Abstützung: + 151
+ 75 / Stück	
+ 85 / Stück	
+ 90 / Stück	
+ 92 / Stück	
+ 355 / Stück	
o Aufpreis	
+ 15	
auf Anfrage	
+ 105	
auf Anfrage	
auf Anfrage	
+ 28	

*wird ohne Befestigungsmaterial geliefert

**gleiche Gesamtbreite bei Wandaufhängung



Nachhaltig und robust –
 Serie river übersetzt klassischer Holzbänke in Sitzmöbel aus Metall.
 River ist witterungsbeständig und entspricht der Brandschutzklasse A1.
 Dadurch eignen sich die Möbel ideal für öffentliche Bereiche.

- In- und Outdoor Anwendung - verschiedene Ausführungen möglich
- A1 klassifiziert, nicht brennbar
- Latten aus Aluminium, pulverbeschichtet
- Gestell und Latten in sechs UV-beständigen Farben erhältlich:
 - weiß - RAL 9003 (FS) • sand - RAL 7032 (FS) • rot - RAL 3000 (FS)
 - anthrazit - RAL 7024 (FS) • schwarz - RAL 9005 (FS) • corten-Effekt (FS)
- FS= *Feinstruktur, matt*
- Alternativ Latten aus Aluminium mit Holzdekor (Esche, hell/ Eiche, dunkel)
- Bodenfixierung oder Verbindung von Bänken und Tischen möglich
- 3D Daten verfügbar



Hinweis: Lieferung erfolgt zerlegt!

**Bänke und Tische
 Gestell**

- › Stahlrahmen
- › pulverbeschichtet in den Farben weiß, sand,rot, anthrazit, schwarz, corten
- › bei Holzdekor wahlweise pulverbeschichtet in weiß oder anthrazit
- › Outdoor Version mit feuerverzinktem Gestell
- › Ausgestattet für Bodenbefestigung mit Bolzen
- › Ausgestattet für Verbindung durch Stahlleiste

Sitzfläche, Lehne, Tischfläche

- › Aluminium Latten
- › pulverbeschichtet in den Farben weiß, sand,rot, anthrazit, schwarz, corten
- › wahlweise Latten mit Holzdekor auf Sublimationsfilm
- › Outdoor Version mit feuerverzinkten Latten

› gegen Aufpreis:

- › Bodenleiste aus Stahl für eine feste Verbindung von Bank und Tisch

**Picknick-Tisch, Sonnenliege, Schaukel, Pflanzgefäße, Abfalleimer
 Gestell**

- › Stahlrahmen
- › pulverbeschichtet in den Farben weiß, sand,rot, anthrazit, schwarz, corten
- › bei Holzdekor wahlweise pulverbeschichtet in weiß oder anthrazit
- › nur als Outdoor Version mit feuerverzinktem Gestell
- › Ausgestattet für Bodenbefestigung mit Bolzen

Sitzfläche, Lehne, Tischfläche

- › Aluminium-Latten, pulverbeschichtet
- › wahlweise Aluminium-Latten mit Holzdekor auf Sublimationsfilm
- › nur als Outdoor Version mit feuerverzinkten Latten





Bank					
	0350	0360	0351	0361	
Gestell	Gestell und Sitzfläche pulverbeschichtet in weiß, sand, rot, anthrazit, schwarz, corten		Gestell pulverbeschichtet in weiß oder anthrazit		
Sitzfläche			Latten mit Holzdekor Esche, hell	Latten mit Holzdekor Esche, hell	Latten mit Holzdekor Eiche, dunkel
Ausführung	Indoor	Outdoor	Indoor	Outdoor	
Preise in Euro	922	1.004	1.199	1.281	1.480
Maße (HxBxT in cm)	45 x 200 x 44				
Gewicht in kg	30 kg				

Gestell
Sitzfläche
Ausführung
Preise in Euro
Maße (HxBxT in cm)
Gewicht in kg



Bank mit Lehne					
	0352	0362	0353	0363	
Gestell	Gestell und Sitzfläche pulverbeschichtet in weiß, sand, rot, anthrazit, schwarz, corten		Gestell pulverbeschichtet in weiß oder anthrazit		
Sitzfläche			Latten mit Holzdekor Esche, hell	Latten mit Holzdekor Esche, hell	Latten mit Holzdekor Eiche, dunkel
Ausführung	Indoor	Outdoor	Indoor	Outdoor	
Preise in Euro	1.825	1.907	2.351	2.433	2.820
Maße (HxBxT in cm)	81 x 200 x 60				
Gewicht in kg	49 kg				

Gestell
Sitzfläche
Ausführung
Preise in Euro
Maße (HxBxT in cm)
Gewicht in kg



Tisch					
	0354	0364	0355	0365	
Gestell	Gestell und Sitzfläche pulverbeschichtet in weiß, sand, rot, anthrazit, schwarz, corten		Gestell pulverbeschichtet in weiß oder anthrazit		
Sitzfläche			Latten mit Holzdekor Esche, hell	Latten mit Holzdekor Esche, hell	Latten mit Holzdekor Eiche, dunkel
Ausführung	Indoor	Outdoor	Indoor	Outdoor	
Preise in Euro	1.581	1.662	2.200	2.250	2.500
Maße (HxBxT in cm)	76 x 200 x 78,5				
Gewicht in kg	50 kg				

Gestell
Sitzfläche
Ausführung
Preise in Euro
Maße (HxBxT in cm)
Gewicht in kg

Aufpreise - Serie river

Metall-Verbindungsleiste (Outdoor) für Bank- Tisch-Kombinationen	auf Anfrage
weitere Farben, Pulverbeschichtung nach RAL	



Bank mit erweiterter Lehne / Ablagefläche

Gestell
Sitzfläche
Ausführung
Preise in Euro
Maße (HxBxT in cm)
Gewicht in kg

0356	0366	0357	0367	
<i>Gestell und Sitzfläche pulverbeschichtet in weiß, sand, rot, anthrazit, schwarz, corten</i>		<i>Gestell pulverbeschichtet in weiß oder anthrazit</i>		
		<i>Latten mit Holzdekor Esche, hell</i>	<i>Latten mit Holzdekor Esche, hell</i>	<i>Latten mit Holzdekor Eiche, dunkel</i>
<i>Indoor</i>	<i>Outdoor</i>	<i>Indoor</i>	<i>Outdoor</i>	
2.236	2.351	2.900	3.050	3.450
81 x 200 x 78				
65 kg				



Picknickbank

Gestell
Sitze und Tischoberfläche
Ausführung
Preise in Euro
Maße (HxBxT in cm)
Gewicht in kg

0368	0369	
<i>Sitzfläche und Tischoberfläche in weiß, sand, rot, anthrazit, schwarz, corten</i>	<i>Gestell pulverbeschichtet in weiß oder anthrazit</i>	
	<i>Latten mit Holzdekor Esche, hell</i>	<i>Latten mit Holzdekor Eiche, dunkel</i>
<i>Outdoor</i>		
3.380	4.350	4.990
75 x 200 x 154,5		
65 kg		



Sonnenliege

Gestell
Liegefläche
Ausführung
Preise in Euro
Maße (HxBxT in cm)
Gewicht in kg

0370	0371	
<i>Gestell und Liegefläche pulverbeschichtet in weiß, sand, rot, anthrazit, schwarz, corten</i>	<i>Gestell pulverbeschichtet in weiß oder anthrazit</i>	
	<i>Latten mit Holzdekor Esche, hell</i>	<i>Latten mit Holzdekor Eiche, dunkel</i>
<i>Outdoor</i>		
2.920	3.350	3.600
89 x 1715 x 76		
56,50 kg		



Schaukel

0377

Gestell und Latten pulverbeschichtet in weiß, sand, rot, anthrazit, schwarz, corten

Gestell pulverbeschichtet in weiß oder anthrazit

Latten mit Holzdekor Esche, hell

Latten mit Holzdekor Eiche, dunkel

Outdoor

auf Anfrage

Höhe: 220cm, Länge 240cm, Tiefe 126cm | Bank 200cm x 60cm

ca.100 kg



Hocker Cube

0391

Gestell und Latten pulverbeschichtet in weiß, sand, rot, anthrazit, schwarz, corten

Gestell pulverbeschichtet in weiß oder anthrazit

Latten mit Holzdekor Esche, hell

Latten mit Holzdekor Eiche, dunkel

Outdoor

Preise in Euro

590

620

660

Maße (HxBxT in cm)

45 x 50 x 50

Gewicht in kg

27 kg



Pflanzkübel

0372

Gestell und Latten pulverbeschichtet in weiß, sand, rot, anthrazit, schwarz, corten

0373

Gestell pulverbeschichtet in weiß oder anthrazit, Latten mit Holzdekor

Esche, hell

Eiche, dunkel

0374

Gestell und Latten pulverbeschichtet in weiß, sand, rot, anthrazit, schwarz, corten

0375

Gestell pulverbeschichtet in weiß oder anthrazit, Latten mit Holzdekor

Esche, hell

Eiche, dunkel

Outdoor

Preise in Euro

1.430

1.620

1.750

1.960

2.315

2.610

Maße (HxBxT in cm)

Pflanzgefäße: 45 x 50 x 50 | Abfalleimer: 79 x 48,8 x 48,8

Gewicht in kg

Pflanzgefäße: 27 kg | Abfalleimer: 40 kg

Aufpreise - Serie river

Metall-Verbindungsleiste (Outdoor) für Bank- Tisch-Kombinationen


weitere Farben, Pulverbeschichtung nach RAL

auf Anfrage

sumo XXL Bänke

sumo ringt keiner nieder, denn die Bänke tragen 200 Kilogramm pro Sitz. Sitzfläche und Rückenlehne sind extrabreit und bieten so den nötigen Komfort. Die optionalen Armlehnen sind ebenfalls besonders stabil konstruiert und halten den beim Abstützen auftretenden Kräften sicher stand. Durch sein reduziertes Design fügt sich sumo in jede Umgebung ein.

- Passende Objektstühle zu Serie sumo s. Kapitel XXL-Stühle



- Spezialbänke - 200kg Traglast pro Sitz
- besonders großzügige Maße für Sitz- und Rückenfläche
- Sitz und Rücken aus Buchenholz
- Buchengarnitur lackiert, B1 Lack
- Bezüge aus Stoff/Kunstleder/Leder aus der bemefa Stoffkarte
- besonders stabile Konstruktion aus Stahlrohr
- mit oder ohne Armlehnen
- Gestell pulverbeschichtet in bemefa Standardfarben
- Gestell gegen Aufpreis in Sonderfarben
- Buchenschalen ab 10 Stück farbig gebeizt
- Traversenbänke als 2- und 3-Sitzer

Neu!

Wertstoff-Trennboxen
für öffentliche Bereiche



S.136





Zusatz Artikelnr.	Ausrüstung
A	
F	
P	

Zweisitzer - Traversenbank 1902			
Ungepolstert - Sitz und Lehne aus Holz	Sitz & Rücken gepolstert		
	Stoffgruppen		
	1	2	3
1.045	1.196	1.290	1.385
	1.121	1.168	1.215

Maße (mm)

Sitzbreite: 600, Sitztiefe: 480, Sitzhöhe: 450, Gesamthöhe: 850, Gesamttiefe: 660, Gesamtbreite: 1300

Gewicht

20kg



Zusatz Artikelnr.	Ausrüstung
A	
F	
M	
P	

Dreisitzer - Traversenbank 1903			
Ungepolstert - Sitz und Lehne aus Holz	Sitz & Rücken gepolstert		
	Stoffgruppen		
	1	2	3
1.550	1.778	1.919	2.063
	1.702	1.796	1.892

Maße (mm)

Sitzbreite: 600, Sitztiefe: 480, Sitzhöhe: 450, Gesamthöhe: 850, Gesamttiefe: 660, Gesamtbreite: 1800

Gewicht

30kg

Aufpreise

Armlehnen pro Stück	+ 75 / Stück
Gestell pulverbeschichtet in Sonderfarben	+ 15
Holzschalen farbig gebeizt - ab 10 Stück	+ 40 pro Garnitur
A-Fuß verchromt	auf Anfrage
Verstellgleiter A-Fuß mit Gummieinsatz	+ 28
Wandabstandshalter (auch als Nachrüstsatz) - 1xlinks, 1x rechts notwendig	+ 85 / Stück
Rückenverbinder (auch als Nachrüstsatz) - 1xlinks, 1x rechts notwendig	+ 92 / Stück
Reihenverbinder (auch als Nachrüstsatz) - pro Stück	+ 90 / Stück
Eckverbinder mit Ablageplatte - pro Stück	+ 199 / Stück

+ 75 / Stück
+ 15
+ 40 pro Garnitur
auf Anfrage
+ 28
+ 85 / Stück
+ 92 / Stück
+ 90 / Stück
+ 199 / Stück



Outdoor

NEU!

- Stuhl spring – S. 28



- Stuhl busy – S. 30



- Tische sole (Bistro-, Steh- und Esstische) – S. 88-89



- Tische bianco – S. 87



- Bänke, Tische und Sitzgruppen river – S. 78



A1 - Ganzmetall, nicht brennbar

- Stuhl busy — S. 30



- Traversenbank 7000 - Lochblech, Sitze starr, T-Fuß/Wandmontage — S. 64



- Traversenbank busy, T-Fuß/Wandmontage — S. 76



- Metalltische — S. 98



- Bankserie river — S. 78



Tische

- bianco — S. 87



- sole — S. 88-89



- domino — S. 90



- evolution — S. 91



- Höhenverstellbarer Tisch - flex — S. 92



NEU!

- Sitz-Stehtisch multi — S. 93



- Einzelplatz-Tisch mensa — S. 94



- Einzelplatz-Tisch kendo — S. 95



NEU!

- Klapptisch event — S. 96



- Klapptisch quick — S. 97



- Metalltische — S. 98



- Tische river — S. 79



- Stehpult — S. 99





Die bianco Stapeltische bieten ein reduziertes Design und viel Funktion. Sie lassen sich versetzt übereinander stapeln, verketteten und sind in runder oder quadratischer Form erhältlich.

- jeweils bis zu 10 Stück stapelbar
- verkettbar durch Tischverbinder (quadratische Variante)
- mit Feststellrollen oder Gleitern
- Gestell in elegantem Design, verchromt oder pulverbeschichtet
- HPL Tischplatten rund oder viereckig
- leicht zu handhaben, sehr platzsparend

Gestell

- > Gestell aus Stahlblech, gekantet
- > pulverbeschichtet in signalweiß, rot, anthrazit oder schwarz (In- & Outdoor)

gegen Aufpreis:

- > verchromt (Indoor)

Tischhöhe

- > 720 mm
- > Tischhöhe mit Rollen: 750 mm

Tischplatte rund, bianco 1:

- > HPL-Tischplatte, weiß
- > Plattendurchmesser: Ø 590 mm, Plattenstärke: 10 mm

Tischplatte quadratisch, bianco 2:


- > HPL-Tischplatte, weiß, Kanten abgerundet
- > Plattenlänge: 690 mm, Plattenbreite: 690 mm, Plattenstärke: 10 mm

Ausstattung

- > Kunststoffgleiter
- > intelligentes Stapeldesign, für raumsparende Lagerung

Gegen Aufpreis:

- > Verkettung durch einfach bedienbare Tischverbinder
- > mit Feststellrollen Ø 40 mm
- > Auf Anfrage: weitere Tischplattengrößen
- > 3D Daten verfügbar
- > Lieferung unmontiert, flach liegend



Tischplatten	
Gestell	
Größenoptionen	
Preise in Euro	
Maße (HxBxT in mm)	
Gewicht	
Aufpreise	
Gestell verchromt (nur Indoor)	
Feststellrollen	

	<i>o800 bianco 1</i>	<i>o800 bianco 2</i>
Tischplatte	<i>Tischplatte rund, HPL, weiß</i>	<i>Tischplatte viereckig, HPL, weiß</i>
Material	<i>pulverbeschichtet in signalweiß, rot, anthrazit oder schwarz</i>	<i>pulverbeschichtet in signalweiß, rot, anthrazit oder schwarz</i>
Größe	<i>Ø 590 mm</i>	<i>690 x 690 mm</i>
Preis	<i>448</i>	<i>588</i>
Maße (HxBxT in mm)	<i>720 x Ø 590</i>	<i>720 x 690 x 690</i>
Gewicht	<i>22kg</i>	<i>24kg</i>
Aufpreis (Gestell verchromt)	<i>+ 40</i>	<i>+ 52</i>
Aufpreis (Feststellrollen)		<i>+ 35</i>

sole Bistro- und Stehtische



Sole bietet moderne Bistro- und Stehtische mit kompakten Abmessungen und runder oder quadratischer Tischplatte. Die Tische sind jeweils als In- oder Outdoor Variante erhältlich, klappbar, leicht und handlich. Zusätzlich lassen sie sich bis zu einer unendlichen Anzahl ineinander staffeln.

Gestell

- > Metallgestell, Rundrohr
- > pulverbeschichtet (*In- und Outdoor*) oder verchromt (*Indoor*)
- > platzsparend ineinander kaskadierbar
- > Standardfarben: rot - RAL 3000, schwarz - RAL 9005, weiß - RAL 9003

Tischhöhen

- > Bistrotisch: 750 mm
- > Stehtisch: 1065 mm

Tischplatten

- > HPL-Platten, Stärke: 10 mm, Kanten abgerundet, FSC zertifiziert
- > Maße runde Platte:
Bistrotisch standardmäßig Ø690 (mit Aufpreis Ø790 mm)
Stehtisch Ø690 mm
- > Maße quadratische Platte:
Bistrotisch □ 690 mm, Stehtisch □ 690 mm
- > Tischplatte abklappbar über Gelenk aus Aluminiumdruckguss
- > Standardfarben: rot - RAL 3000, schwarz - RAL 9005, weiß - RAL 9003
- > Farben von Tischplatte und Gestell untereinander kombinierbar

Ausstattung

- > mit Gleitern aus Kunststoff, schwarz
- > 3D Daten verfügbar
- > Lieferung unmontiert, flach liegend



	Bistrotisch 0731 - runde Platte Ø 690mm			Bistrotisch 0731 - quadratische Platte □ 690mm	
Optionen	Outdoor/Indoor, pulverbeschichtet	Indoor - Gestell verchromt	Tischplatte Ø790 mm	Outdoor/Indoor, pulverbeschichtet	Indoor - Gestell verchromt
Preise in Euro	614	699	+ 55	629	714



	Stehtisch 0730 - runde Platte Ø 690mm		Stehtisch 0730 - quadratische Platte □ 690mm	
Optionen	Outdoor/Indoor, pulverbeschichtet	Indoor - Gestell verchromt	Outdoor/Indoor, pulverbeschichtet	Indoor - Gestell verchromt
Preise in Euro	638	743	655	760





Elegant und multifunktional -
Esstische mit runder Tischplatte für In- und Outdoorbereiche.
Die robusten Tische eignen sich besonders für Kantinen, Restaurants,
Hotels, Eventräume und Büros.

Gestell

- > Metallgestell, Rundrohr
- > zwei Gelenke aus Aluminium und sieben gebogene Stahlrohre
- > Kreuzfuß Ø 900 mm
- > wahlweise pulverbeschichtet in:
 - > schwarz RAL 9005 (matt)
 - > weiß RAL 9003 (matt)

Tischhöhe


- > 750 mm

Tischplatte

- > HPL-Platte, Stärke: 12 mm, Kanten abgerundet, FSC zertifiziert
- > Maße runde Platte: Ø 1200 mm
- > Farben von Tischplatte und Gestell untereinander kombinierbar

Ausstattung

- > mit Gleitern aus Kunststoff, schwarz
- > 3D Daten verfügbar
- > Lieferung unmontiert, flach liegend



Esstisch 0732

Outdoor/Indoor, pulverbeschichtet in schwarz oder weiß

Optionen

Preise in Euro

1.460



domino ist ein platzsparender Falttisch mit T-Fuß Gestell und Feststellrollen. Ein einfach zu handhabender Klappmechanismus macht ihn ideal für temporäre Situationen oder Mehrzweckräume.

- leicht zu handhaben und sehr platzsparend
- Gestell in elegantem Design mit T-Fuß, serienmäßig verchromt mit Feststellrollen, optional ohne Rollen mit festem Standfuß
- Gestell optional farbig pulverbeschichtet in schwarz oder weißaluminium
- einfach auszulösender Klappmechanismus, praktischer Griffiring
- Tischplatten in variablen Größen
- Oberfläche Melaminharzbeschichtet:
Melaminharzbeschichtete Spanplatten haben eine widerstandsfähige und dekorative Oberfläche. Sie sind oberflächenfertig, verfügen über eine hohe Biege- und Standfestigkeit, sind hart, porenfrei und weitgehend abriebfest. Ebenfalls sind sie gegen kochendes Wasser, heiße Topfböden, herkömmliche Laugen, Säuren und Alkohole beständig, geruchsneutral und leicht zu reinigen
- in den Dekoren weiß, lichtgrau, buche, ahorn, akazie
- ausklappbare Tischverbinder optional
- 3D Daten verfügbar



Gestelle

- > Flachovalrohr
- > verchromt oder pulverbeschichtet in schwarz oder weißaluminium

Tischhöhe

- > 72,5cm

Tischplatten

- > Tischplatte Melaminharzbeschichtet mit 2mm ABS-Kante
- > in den Dekoren: weiß, lichtgrau, buche, ahorn, akazie
- > Plattenstärke: 2,5cm
- > gegen Aufpreis: HPL-Beschichtet
- > Plattengrößen:
70 x 60cm, 70 x 70cm, 70 x 80cm,
140 x 60cm, 140 x 70cm, 140 x 80cm,
160 x 60cm, 160 x 70cm, 160 x 80cm

Ausstattung

- > intelligenter Faltmechanismus, mit sicherer Zweihandbedienung, für raumsparende Lagerung im gefalteten Zustand
- > serienmäßig mit Feststellrollen

gegen Aufpreis:

- > Reihenverbinder, klappbar, Schnellspanverschluss -> Beim Zusammenstellen der Falttische zu größeren Flächen, empfehlen wir den Einsatz von Tischreihenverbindern, um ebene Flächen zu erreichen
- > Tischblende aus Lochblech, schwarz, 120 x 25 cm, pendelnd (befindet sich immer in senkrechter Stellung)



0795

Gestell verchromt oder pulverbeschichtet in schwarz oder weißaluminium

Gestell									
Größenoptionen / Tischplatten in cm	70 x 60	70 x 70	70 x 80	140 x 60	140 x 70	140 x 80	160 x 60	160 x 70	160 x 80
Preise in Euro	499			565			585		
Gewicht in kg	17	19	21	25	27	29	30	32	34

Aufpreise

Tischplatte HPL-beschichtet, 30 mm	+200
Tisch-Verbinder (2 Paar pro Tisch)	+35/Tisch
Tischblende, klappbar, schwarz 120 cm lang für Tischlängen 140, 160 cm	+180

evolution **Falttische**

evolution ist ein platzsparender Falttisch mit Y-Fuß Gestell und Feststellrollen.
Ein einfach zu handhabender Klappmechanismus macht ihn ideal für temporäre Situationen oder Mehrzweckräume.

- leicht zu handhaben und sehr platzsparend
- Gestell in elegantem Design mit Y-Fuß, serienmäßig verchromt mit Feststellrollen, optional ohne Rollen mit festem Standfuß
- Gestell optional farblich pulverbeschichtet in schwarz oder weißaluminium
- einfach auszulösender Klappmechanismus, praktischer Griffing
- Tischplatten in variablen Größen
- Oberfläche Melaminharzbeschichtet:
Melaminharzbeschichtete Spanplatten haben eine widerstandsfähige und dekorative Oberfläche. Sie sind oberflächenfertig, verfügen über eine hohe Biege- und Standfestigkeit, sind hart, porenfrei und weitgehend abriebfest. Ebenfalls sind sie gegen kochendes Wasser, heiße Topfböden, herkömmliche Laugen, Säuren und Alkohole beständig, geruchsneutral und leicht zu reinigen
- in den Dekoren weiß, lichtgrau, buche, ahorn, akazie
- ausklappbare Tischverbinder optional
- 3D Daten verfügbar

Gestelle

- › Flachovalrohr
- › verchromt oder pulverbeschichtet in schwarz, weiß, weißaluminium

Tischhöhe

- › 72,5 cm

Tischplatten

- › Tischplatte Melaminharzbeschichtet mit 2mm ABS-Kante
- › in den Dekoren: weiß, lichtgrau, buche, ahorn, akazie
- › Plattenstärke: 2,5 cm
- › gegen Aufpreis: HPL-Beschichtet
- › Plattengrößen:
70 x 60cm, 70 x 70cm, 70 x 80cm,
140 x 60cm, 140 x 70cm, 140 x 80cm,
160 x 60cm, 160 x 70cm, 160 x 80cm

Ausstattung

- › intelligenter Faltmechanismus, mit sicherer Zweihandbedienung, für raumsparende Lagerung im gefalteten Zustand
- › serienmäßig mit Feststellrollen

gegen Aufpreis:

- › Reihenverbinder, klappbar, Schnellspanverschluss -> Beim Zusammenstellen der Falttische zu größeren Flächen, empfehlen wir den Einsatz von Tischreihenverbindern, um ebene Flächen zu erreichen
- › Tischblende aus Lochblech, schwarz, 120 x 25 cm, pendelnd (befindet sich immer in senkrechter Stellung)



0797

Gestell verchromt oder pulverbeschichtet in schwarz, weiß oder weißaluminium									
Gestell									
Größenoptionen / Tischplatten in cm	70 x 60	70 x 70	70 x 80	140 x 60	140 x 70	140 x 80	160 x 60	160 x 70	160 x 80
Preise in Euro	599			655			675		
Gewicht in kg	17	19	21	25	27	29	30	32	34

Aufpreise

Tischplatte HPL-beschichtet, 30 mm	+200
Tisch-Verbinder (2 Paar pro Tisch)	+35/Tisch
Tischblende, klappbar, schwarz, 120 cm lang für Tischlängen 140, 160 cm	+180

Klappbar, höhenverstellbar, rollbar mit Stromsteckdosen an der Unterseite. Als Schreib- oder Werk Tisch passt sich flex jeder Situation an. Er lässt sich über einen Schalter von 740 auf 1400 mm Höhe verstellen und kann so auch als Steharbeitsplatz oder Leinwand genutzt werden. Dafür wird die seitlich abgeklappte Tischplatte im Handumdrehen zur Projektionsfläche. Die Höhe der Leinwand lässt sich auch abgeklappt verstellen. Durch seinen leichten Klappmechanismus lässt er sich zusätzlich platzsparend lagern. Tisch flex bietet die ideale Lösung für individuell eingestellte, ergonomische Arbeitsplätze und Mehrzweckräume.

- Oberfläche Melaminharzbeschichtet
- Tischplatte in den Dekoren: weiß, lichtgrau, buche, ahorn, akazie
- Melaminharzbeschichtete Spanplatten haben eine widerstandsfähige und dekorative Oberfläche. Sie sind oberflächenfertig, verfügen über eine hohe Biege- und Standfestigkeit, sind hart, porenfrei und weitgehend abriebfest. Ebenfalls sind sie gegen kochendes Wasser, heiße Topfböden, herkömmliche Laugen, Säuren und Alkohole beständig, geruchsneutral und leicht zu reinigen
- Gestell aus Stahl, pulverbeschichtet in weiß oder weißaluminium
- Mit Rollen oder festem Standfuß
- höhenverstellbar 740-1400 mm
- abklappbar (z.B. als Leinwand) und platzsparend kaskadierbar
- zwei integrierte Stromsteckdosen

Gestell

- › T-Gestell aus Stahlblech, gekantet, pulverbeschichtet in RAL 9003 signalweiß oder RAL 9006 weißaluminium
- › mit Feststellrollen Ø 75 mm

Tischhöhe

- › 740 bis 1400 mm

Tischplatten

- › Tischplatte Melaminharzbeschichtet mit 2mm ABS-Kante
- › in den Dekoren: weiß, lichtgrau, buche, ahorn, akazie
- › Plattenlängen: 1400 und 1600 mm
- › Plattenbreiten: 700 und 800 mm (andere Größen auf Anfrage)

Gegen Aufpreis: HPL-Beschichtet

Ausstattung

- › Höhenverstellung, 80 kg belastbar, elektrisch über Schalter an Kopfende der Längstraverse, gegenüberliegend der Stromzufuhr
- › zwei sich gegenüberliegende Steckdosen an Unterseite der Längstraverse
- › intelligenter Faltmechanismus, mit sicherer Zweihandbedienung, für raumsparende Lagerung im gefalteten Zustand
- › wahlweise: Gleiter statt Rollen

- › 3D Daten verfügbar



flex - 0799

Größenoptionen / Tischplatten in mm	1400 x 700	1400 x 800	1600 x 700	1600 x 800
Preise in Euro	1925			
Maße (HxBxT in mm)	740-1400 x 1400 x 700	740-1400 x 1400 x 800	740-1400 x 1600 x 700	740-1400 x 1600 x 800
Gewicht	ca. 70kg		ca. 75kg	

Aufpreise

weiß, lichtgrau, buche, ahorn, akazie - Tischplatte HPL-beschichtet, 30 mm	+200
--	------

multi

höhenverstellbarer Sitz-Stehtisch



- einsetzbar als mobiler Einzelplattztisch, Stehtisch oder Pult
 - stufenlos verstellbar, Farben und Ausführung nach Wahl
- Tischplatten-Variante 1:
- Spanplatte mit Nano-Kunststoff-Beschichtung, matt, Anti-Fingerprint, 25 mm stark, Kanten abgerundet, in schwarz oder weiß
- Tischplatten-Variante 2*:
- Spanplatte, 25 mm stark mit 2 mm ABS-Kante, Kanten eckig, Melaminharzbeschichtet, Dekore: lichtgrau, buche, ahorn, akazie (*Variante 2 gegen Aufpreis)
- Gestell aus Metall, pulverbeschichtet in schwarz oder weiß
 - pneumatisch höhenverstellbare Tischsäule
 - mit Tischplatten-Neigesystem
 - stufenlos in Höhe und Neigung verstellbar
 - Bedienung über Hebel unter Tischplatte
 - Tischfuß kann platzsparend ineinander geschoben werden (Tisch stapelbar)
 - Fuß mit Feststell-Rollen oder Kunststoff-Gleitern, gegen Aufpreis mit Filzgleitern
- Traglast 100kg



multi 0786

Tischplatten Varianten	<i>Spanplatte mit Nano-Kunststoff-Beschichtung, matt, Anti-Fingerprint, 25 mm stark, Kanten abgerundet, in schwarz oder weiß</i>	<i>Melaminplatte, 25 mm stark, 2mm ABS-Kante, Kanten eckig, Dekore: lichtgrau, buche, ahorn, akazie</i>
Preise in Euro	480	555
Maße (HxBxT in mm)	Tischplatte 600x800 Fußkreuz Ø700 Höhenverstellbar bis 1100, bei waagerechter Tischplatte	

Aufpreise

weiß, lichtgrau, buche, ahorn, akazie - Tischplatte HPL-beschichtet, 30 mm	+200
Anschlagschiene	+20
Anschlagschiene + Zuschauerblende	+185
Filzgleiter	+20

Einzelplattztische - ideal für Seminare und Prüfungssituationen. mensa ist in zwei praktischen Größen erhältlich, lässt sich stapeln und rollen, ist schnell auf- bzw. abgebaut und eignet sich somit für Mehrzweckräume.

- platzsparende Einzelplattztische mit Sichtblende
 - Tische platzsparend stapelbar
 - Gestelle pulverbeschichtet in schwarz/weißaluminium
 - wahlweise mit Rollen an Vorderbeinen (Kunststoff, schwarz)
 - wahlweise mit Ablagefach unterhalb der Tischplatte
 - HPL-Tischplatte - weiß mit schwarzem Rand, Kanten abgerundet
- passend zu den Stuhlmodellen mensa (siehe Kapitel Besucherstühle)

Gestell

- > Vierfußgestell aus Rechteckprofil
- > pulverbeschichtet in schwarz/weißaluminium
- > platzsparend stapelbar

Tischhöhe

- > 75 cm

Tischplatte (BxT)

- > 60 x 50 cm
- > 120 x 50 cm



Tischplatte

- > HPL, Stärke 1cm, weiß mit schwarzem Rand, Kanten abgerundet
- > hohe Widerstandsfähigkeit gegen Beanspruchung und Feuchtigkeit

Ausstattung

- > wahlweise Ablagefach unterhalb der Tischplatte, Fach aus Metall, schwarz
- > wahlweise mit Rollen an Vorderbeinen, Rollen aus Kunststoff, schwarz
- > Abschlusskappen und Bodengleiter (an Hinterbeinen) aus Kunststoff, schwarz

- > 3D Daten verfügbar



	1226	1227
Größe / Tischplatte	60 x 50 cm	120 x 50 cm
Preise in Euro	555	785
Gewicht	ca. 11kg	
Aufpreise		
Rollen an Vorderbeinen	+ 15	
Ablagefach	+ 70 /Stück (bei 1227 2x)	

Einzelplattztische - ideal für Seminare und Prüfungssituationen. kendo lässt sich falten und kaskadieren, ist schnell auf- bzw. abgebaut und eignet sich somit für Mehrzweckräume.

- platzsparende Einzelplattztische mit Sichtblende
- passend zu den Stuhlmodellen kendo (siehe Kapitel Besucherstühle)
- Tische im zusammengeklappten Zustand platzsparend stapelbar
- Tischplatte klappbar
- Mechanismus leicht zu bedienen per Griff unter Tischkante
- Gestelle hochglanzverchromt mit Rollen an Vorderbeinen
- Tischplatten bestehen aus hochverdichteter Vollkernplatte (hohe Widerstandsfähigkeit gegen mechanische Beanspruchung und Feuchtigkeit)
- Tischplatte weiß mit schwarzem Rand und schwarzer Sichtblende aus Lochblech

Gestell

- > Vierfußgestell aus Rechteckprofil, leicht bombiert (wie Stuhlgestell kendo) verchromt
- > platzsparend ineinander stapelbar

Tischhöhe


- > 73 cm

Tischplatte

- > Vollkernplatte, weiß
- > Tischplatte klappbar

Ausstattung

- > Sichtschutzblende aus Lochblech, schwarz
- > mit Gleitern aus Kunststoff, schwarz, an Hinterbeinen
- > mit drehbaren Rollen in Druckgusskörper, poliert, in Kunststofffassung an Vorderbeinen
- > 3D Daten verfügbar



	7219
Größe / Tischplatte	60 x 50 cm
Preise in Euro	547
Gewicht	11kg

Klapptisch event verfügt über einen Drehmechanismus aus Aluminium, der bequem über einen Auslösegriff bedient werden kann. Darüber lässt sich das Metallgestell unter die Tischplatte klappen. Der Mechanismus ist so konzipiert, dass er die Beine dreht und gleichzeitig seitlich verschiebt, so dass sie nach dem Zusammenklappen nicht aneinander stoßen. Mit einem Rollwagen lässt er sich platzsparend verstauen und transportieren. Eine Bewegungsfreiheit, die seine Einsatzmöglichkeiten in Versammlungs-, Bildungs- und Gastro-Konzepten erheblich erweitert.

- platzsparend
- bequemer und intelligenter Klappmechanismus
- Tischplatten in verschiedenen Größen
- verkettbar durch Tischverbinder
- mit Stapeldämpfer (schwarzer Kunststoff)
- Oberfläche Melaminharzbeschichtet:
Melaminharzbeschichtete Spanplatten haben eine widerstandsfähige und dekorative Oberfläche. Sie sind oberflächenfertig, verfügen über eine hohe Biege- und Standfestigkeit, sind hart, porenfrei und weitgehend abriebfest. Ebenfalls sind sie gegen kochendes Wasser, heiße Topfböden, herkömmliche Laugen, Säuren und Alkohole beständig, geruchsneutral und leicht zu reinigen
- in den Dekoren weiß, lichtgrau, buche, ahorn, akazie
- Gestell verchromt oder pulverbeschichtet (schwarz/weißaluminium, matt Feinstruktur)
- Füße serienmäßig mit Kunststoffgleitern

Gestelle

- > Tischbeine wahlweise rund oder eckig
- > Vierkant- oder Rundrohr □/ Ø 3,5cm, verchromt oder pulverbeschichtet
- > Pulverbeschichtung in schwarz/weißaluminium (matt, Feinstruktur)
- > sicherer Klappmechanismus mit automatischer Verriegelung

- > Tischplatten 80x80cm ohne Querstreben, Platten ab 80x120 mit Querstreben an Tischunterseite

Tischhöhe


- > 72,5 cm

Tischplatten

- > Tischplatte, Melaminharzbeschichtet
- > in den Dekoren: weiß, lichtgrau, buche, ahorn, akazie
- > Melaminplatte, 2,5 cm stark, 2 mm ABS-Kante
- > Gegen Aufpreis: Tischplatte HPL-Beschichtet
- > Tischplattengrößen: 80 x 80, 80 x 120 cm, 80 x 140 cm, 80 x 160 cm (andere Größen auf Anfrage)

Ausstattung

- > serienmäßig mit Verstellgleitern



0760								
pulverbeschichtet in schwarz/weißaluminium				verchromt				
80x80	120x80	140x80	160x80	80x80	120x80	140x80	160x80	
450	520	550	570	630	700	730	750	

Gestell
Tischplatten - Größenoptionen in cm
Preise in Euro

Aufpreise

weiß, lichtgrau, buche, ahorn, akazie - Tischplatte HPL-beschichtet, 3 cm	+200
Tischverbinder (2 Paar pro Tisch)	+35 pro Tisch
Transportwagen, schwarz	+500

quick ist ein klassischer Klapptisch, der sich durch einen einfachen Klappmechanismus schnell auf- bzw. abbauen und übereinander stapeln lässt. quick ist mit gebogenem oder geradem Standfuß erhältlich.

- platzsparend
- leicht zu bedienender Klappmechanismus
- Tischplatten in verschiedenen Größen
- verkettbar durch Einhängeplatten
- Mit oder ohne Stapeldämpfer (schwarzer Kunststoff)
- Oberfläche Melaminharzbeschichtet:
Melaminharzbeschichtete Spanplatten haben eine widerstandsfähige und dekorative Oberfläche. Sie sind oberflächenfertig, verfügen über eine hohe Biege- und Standfestigkeit, sind hart, porenfrei und weitgehend abriebfest. Ebenfalls sind sie gegen kochendes Wasser, heiße Topfböden, herkömmliche Laugen, Säuren und Alkohole beständig, geruchsneutral und leicht zu reinigen
- in den Dekoren weiß, lichtgrau, buche, ahorn, akazie
- Gestell verchromt oder pulverbeschichtet (schwarz)
- Standfüße in runder oder gerader Form
- Füße serienmäßig mit Verstellgleitern

Gestelle

- > Rundrohr Ø 3 cm, verchromt oder pulverbeschichtet (schwarz)
- > sicherer Klappmechanismus mit automatischer Verriegelung

Tischhöhe

- > 72,5 cm
- > alternativ 76 cm (auf Anfrage)

Tischplatten

- > Tischplatte Melaminharzbeschichtet
- > in den Dekoren: weiß, lichtgrau, buche, ahorn, akazie
- > Tischkanten/Plattenstärken in zwei Ausführungen
- > **Variante 1:**
Melaminplatte, 2,5 cm stark, 2 mm ABS-Kante
- > **Variante 2:**
Melaminplatte, 1,9 cm stark, 2 mm ABS-Kante, 6,5 cm Kantenaufdopplung
- > Gegen Aufpreis: Tischplatte HPL-Beschichtet
- > Tischkanten/Plattenstärken in zwei Ausführungen
- > Tischplattengrößen: 80 x 120 cm, 80 x 160 cm, 70 x 140 cm (andere Größen auf Anfrage)

Ausstattung

- > serienmäßig mit Justierfüßen, 1,5 cm höhenverstellbar



0749 mit geradem T-Fuß



0745 mit gebogenem T-Fuß



0749

Tischplatten	Melaminplatte, 2,5 cm stark, 2mm ABS-Kante			Melaminplatte, 1,9 cm stark, 2mm ABS-Kante, 6,5 cm Kantenaufdopplung		
	Größenoptionen (cm)	80 x 120	70 x 140	80 x 160	80 x 120	70 x 140
Preise in Euro	420	438	470	auf Anfrage		
Gewicht in kg	26	27	32	26	27	32

Aufpreise

Modell 0745 - Gestell mit gebogenem T-Fuß	+30
weiß, lichtgrau, buche, ahorn, akazie - Tischplatte HPL-beschichtet, 3 cm	+200
Stapelwagen	+599

Metalltische



Feuerfest und robust -
Metalltische in verschiedenen Ausführungen.

- äußerst robust und feuerfest - Brandschutzklasse B1 / A1
- Tischplatte mit umlaufendem Kantenschutz
- Füße mit Verstellgleitern oder Bodenbefestigung
- erhältlich in den Höhen 45 cm und 72 cm
- variable Plattengrößen
- Metalltischplatte wahlweise:
 - > mit Strukturlack (Antiksilber-Hammerschlag)
 - > pulverbeschichtet in bemefa Standardfarben (Feinstruktur, matt, s. Kapitel Dekore&Farben)
- optional Lochblech-Tischplatten in Standardfarben

Gestelle

> Vierfuß: Rundrohr, Ø 5 cm, pulverbeschichtet

Tischhöhen

> Modell 0720: 72 cm
> Modell 0725: 45 oder 72 cm

Tischplatten

> Modell 0720 mit geschlossener Metallplatte, 0,2 cm stark, Unterseite verstrebt, mit umlaufendem Kantenschutz aus Metallprofil, rechteckig, serienmäßig pulverbeschichtet mit Strukturlack
> Plattengrößen: 80 x 80/120/160 cm (andere Größen auf Anfrage)
> Modell 0725 mit Lochblechplatte 0,2 cm stark, mit umlaufendem Kantenschutz aus Metallprofil, rechteckig, serienmäßig pulverbeschichtet
> Plattengrößen: 60 x 60 oder 80 x 80 cm (andere Größen auf Anfrage)

Ausstattung

> serienmäßig mit Verstellgleitern
> gegen Aufpreis mit Bodenbefestigung (4x)



0720



0725 niedrig



0725 hoch



Lochblech,
pulverbeschichtet,
schwarz



Pulverbeschichtet mit Strukturlack-
Antiksilber Hammerschlag



	0720			0725		
Oberflächen	Tischplatte geschlossen - mit Strukturlack, Antiksilber-Hammerschlag oder in Standardfarben (Feinstruktur, matt, s. Kapitel Dekore & Farben)			Tischplatte aus Lochblech, pulverbeschichtet in Standardfarben (s. Kapitel Dekore & Farben)		
Größenoptionen in cm	72 x 82 x 82	72 x 82 x 122	72 x 82 x 162	45 x 60 x 60	72 x 60 x 60	72 x 80 x 80
Preise in Euro	580	699	830	520	510	620
Gewicht in kg	36	39	43	10	18	25
Aufpreise						
Bodenbefestigung - 4x				+ 55		
Sonderfarben - Gestell				+ 15		
Sonderfarben Platte	Feinstruktur, matt + 15			+ 15		
A1 Ausführung : ganzmetall, nicht brennbar	+ 140					

Stehpult

Rednerpult und Steharbeitsplatz

- raffiniertes Stehpult mit Höhen- und Neigeverstellung
- auch waagrecht als Stehtisch/Ablage nutzbar
- erweiterbar zum Rednerpult mit Ablage und Zuschauerblende
- Standfuß als Teller und Fußkreuz erhältlich
- auf Wunsch mit feststellbaren Rollen für maximale Mobilität
- Fußauflagering optional
- Pultplatte Melaminharz- oder HPL-beschichtet
- in den Dekoren weiß, lichtgrau, buche, ahorn

Fußteile

- › Modelle 0787 mit Tellerfuß
- › Modelle 0788 mit Fußkreuz aus Kunststoff, schwarz
- › Modelle 0789 mit Fußkreuz aus Aluminium, schwarz oder poliert

Pultplatte

- › 1,9 cm stark, Melaminharzbeschichtet in den Dekoren: weiß, lichtgrau, buche, ahorn
- › gegen Aufpreis: HPL-Beschichtet

Technik

- › Pultplatte höhenverstellbar um 40 cm
- › Pultplatte neigbar um circa 90°

Ausstattung

- › Anschlagsschiene, verstellbar

› gegen Aufpreis:

- › Ablagewanne
- › Zuschauerblende, abhänger
- › Fußauflagering



	0787	0788	
Standfuß	Stahlteller	Fußkreuz aus Kunststoff, schwarz	
Optionen	Gestell pulverbeschichtet, schwarz (0787 S) oder Weißaluminium (0787 A)	mit Gleitern 0788 G	mit Rollen, inkl. 2 Feststellrollen 0788 R
Preise in Euro	583*	559	
Maße in cm	Pultplatte: 67 x 46, Gesamt: 110-150 x 70		
Gewicht	11-14kg		

Aufpreise

HPL Pultplatte, 30 mm	+ 200
Ablagewanne in Standardfarben	+ 45
Zuschauerblende mit Aufhängeschiene in Standardfarben	+ 185
Fußring - AH2	+ 56

*Fußring nicht im Preis inbegriffen, Zusatzausstattung und Preise siehe Anhang

Hocker

bemefa Hocker und Stehhilfen bieten praktische Sitzlösungen im Baukastensystem.

Unsere ergonomischen Hocker sind vielfältig einsetzbar und fördern aktives Sitzen in Büros, Laboren und Produktionsstätten.

Stellen Sie aus unseren Komponenten Ihre Hockervariante zusammen.

Dabei haben sie die Wahl aus gepolsterten Sitzen, Holzsitzen und besonders robusten Sitzen aus PU-Schaum.

Wir bieten flexible Sitzhöhen von ca. 360 bis 820 mm für niedrige oder erhöhte Arbeitsplätze.

Unsere Hocker lassen sich mit variablen Fußkreuzen und Aufstiegshilfen ausrüsten.

Auch das Hinzufügen einer Lehne ist meistens möglich - Lehnenhocker ermöglichen ein noch komfortableres und präzises Arbeiten.

Unsere beliebtesten Hockermodelle bilden wir auf den nächsten Seiten ab.

Hocker mit Holzstz

- Drehhocker o662 H / S50 — S. 102



Hocker mit Polstersitz

- Drehhocker S50 — S. 103



- Drehhocker o662 — S. 104



- Sattelhocker — S. 105



- Lehnenhocker 1752 / 1741 — S. 106



- Drehhocker XL o662 — S. 107



- Lehnenhocker 1742 XL — S. 107



- XXL Drehhocker — S. 108



Hocker mit PU-Sitz

- Drehhocker PU — S. 109



- Drehhocker PU-Soft — S. 109



- Lehnenhocker 1756 — S. 110



- Hocker 1760 — S. 110



- Sattelhocker PU — S. 111



wahlweise Ausrüstung

Polstersitze – gepolstert und bezogen mit Stoff, Kunst- oder Echtleder aus der bemefa Stoffauswahl; auch in leitfähiger ESD-Version erhältlich (bezogen mit ESD Kunstleder/Stoff)

 <p>Hochpolster "H" › Sitz gepolstert, Ø 390 mm › Schaumstoffpolster 60 mm</p>	 <p>Polster "R" - abgeflacht › Sitz gepolstert, Ø 340 mm › Schaumstoffpolster 30 mm</p>	 <p>Ergositz "E" 2 Sitzkanten abgeflacht › Schaumstoffpolster 70 mm</p>	 <p>Federkernsitz "F" › Sitz gepolstert, Ø 390-340 mm › Polsterstärke 100 mm</p>	 <p>Sattelform "Sattel" › Sitz gepolstert, Ø ca. 330 / 400 mm › bezogen mit Kunstleder</p>
--	---	--	--	--

Holz und PU-Sitze

 <p>Buchensperrholzsitz "Holz" › Ø 340 mm, 20 mm stark › mehrfach verleimt › mit Sitzmulde › klar lackiert (Buche natur)</p>	 <p>Sitz aus PU-Schaum "PU" › Polyurethanschaumsitz › Ø 345 mm, 25 mm stark › Stauchhärte ca. 40 shore</p>	 <p>Sitz aus PU-Schaum "Soft-PU 1" › Viskoschaumsitz-Memoryfoam › Ø 340 mm, 65 mm stark › Weichegrad 15 shore › weicher Sitzkörper, feste Haut</p>	 <p>Sitz aus PU-Schaum "Soft-PU 2" › Viskoschaumsitz-Memoryfoam › Ø 400 mm, 95 mm stark › Weichegrad 15 shore › weicher Sitzkörper, feste Haut</p>	 <p>Sattelform "Sattel PU" › Ergonomischer Sattelsitz › aus Polyurethanschaum, › Ø ca. 400 mm, 25 mm stark › Stauchhärte ca. 35 shore</p>
--	---	--	--	---

Sitzhöhen – Hinweis: Sitzhöhen abhängig von Sitzträger, Gaslift, Aufstieghilfen, Lehnen, Rollen, Gleitern

Sitzhöhenverstellung

 <p>Besonders Niedrig ca. 360 – 450 mm</p>	 <p>Normalhoch (NH) ca. 450 – 650 mm oder Mittelhoch (MH) ca. 470 – 640 mm</p>	 <p>Sehrhoch (SH)* ca. 560 – 820 mm</p>	 <p>Hebelauslösung</p>	 <p>Ringauslösung</p>
--	---	---	---	--





Fußkreuze

Oberflächen-Varianten

 <p>Fußkreuz Ø 500, gewölbt, mit Gleitern oder Rollen</p>	 <p>Fußkreuz Ø 610 und Ø 650, flach, mit Gleitern oder Rollen</p>	 <p>poliert gestrahlt pulverbeschichtet, schwarz</p>
---	---	--

Sitzmechanik und Pendelteller 360°

Fußteller

 <p>360° Sitzmechanik › Ø 450 mm › drehbar, 12° in jede Richtung abkippar</p>	 <p>360° Pendelteller › Ø 400 mm, 360° Mechanik › ca. 4° in jede Richtung neigbar</p>	 <p>Fußteller aus Stahl › Ø 460 mm (NH) / Ø 530 mm (SH) › Oberfläche pulverbesch. schwarz, mit umlaufendem PVC-Ring als Bodengleiter</p>	 <p>Fußteller aus Aluminium › Ø 430 mm (NH) › Oberfläche poliert, mit umlaufendem PVC-Ring als Bodengleiter</p>
---	---	---	--

Rollen

Gleiter

 <p>Standard: Universal-Kunststoffrolle › Ø 50 mm / Ø 60 mm › Doppelrollen, lastabhängig gebremst › weiche Lauffläche für harte Böden</p>	 <p>Chromrolle, Druckguss › Ø 50 mm › Doppelrollen in Aludruckgusskörper, poliert</p>	 <p>Feststellrollen › einstellbar</p>	 <p>Stopprollen › bei Belastung stark gebremst › einstellbar</p>	 <p>Kunststoffgleiter › 10 mm › 35 mm</p>
--	--	--	---	---

Hocker mit Holzsitzen

Drehhocker H — o662-Boo



Standardausführung:

- Holz Sitz, 360° drehbar
- Gestell verchromt
- Sitzhöhen bis 650mm: Fußkreuz Ø 500mm, poliert, gewölbt
- Sitzhöhen ab 650mm: Fußkreuz Ø 610mm, poliert, flach
- weiche Doppelrollen (auf Anfrage harte Rollen)
- Ringauslösung



ca. Sitzhöhe in mm

Maße & Daten

Gewicht



o662 H			
Fußkreuz mit Gleitern		Fußkreuz mit Rollen	
450-650	560-820*	450-650	
194	194 + 56 für Aufstiegshilfe (AH2, Ø45cm)*	194	
Buchensperrholzsitz, Ø 340 mm, 20 mm stark			
6 kg			

Drehhocker indico — S50-Boo

Standardausführung:

- Fußkreuz aus Kunststoff oder Alu, schwarz, Ø 610mm, flach, mit Rollen
- Gestell Alu, pulverbeschichtet, schwarz
- Holz Sitz, Buche Natur
- Sitz, 360° drehbar
- Hebelauslösung



Zusatz

ca. Sitzhöhe in mm

Fußkreuz aus Kunststoff

Fußkreuz aus Alu

Maße & Daten

Gewicht



50 S + B	50 S + B + MH	50 S + B + MH + FAR	50 S + B + SH + FAR
Fußkreuz mit Rollen		Fußkreuz mit Gleitern	
		inkl. Fußring	inkl. Fußring
420-540	470-640	470-640	560-820*
128	155	211	211
158	185	241	241
Buchensperrholzsitz, Ø 340 mm			
10-11 kg			

Aufpreise

Holz Sitz gebeizt in schwarz oder weiß - ab 10 Stk

+ 13

*Ab einer einstellbaren Sitzhöhe von über 650mm muss der Hocker gem. DIN68877 mit Bodengleitern oder belastungsstarrten Stopprollen, sowie mit einer Aufstiegshilfe ausgerüstet werden.

Hocker mit Polstersitzen

Drehhocker indico – S50

Standardausführung:

- Fußkreuz Alu, schwarz, Ø 610 mm, flach, mit Rollen
- Fußkreuz alternativ aus Kunststoff, schwarz
- Gestell Alu, pulverbeschichtet, schwarz
- Hochpolster "H", 60 mm stark
- Hohe Gleiter
- Polstersitz, 360° drehbar
- Hebelauslösung



Zusatz
ca. Sitzhöhe in mm
Fußkreuz (Kunststoff oder Alu)
Stoffgruppe 1
Stoffgruppe 2
Stoffgruppe 3
Maße & Daten
Gewicht

50 S		50 S + MH	
Fußkreuz mit Rollen			
420-540		470-640	
KS	Alu	KS	Alu
152	182	179	209
163	193	190	220
174	204	201	231
Sitz: Ø 390 mm			
10-11 kg			

Drehhocker indico – S50

Standardausführung:

- Fußkreuz Alu, schwarz, Ø 610 mm, flach, mit Rollen
- Fußkreuz alternativ aus Kunststoff, schwarz
- Gestell Alu, pulverbeschichtet, schwarz
- Hochpolster "H", 60 mm stark
- Hohe Gleiter
- Polstersitz, 360° drehbar
- Hebelauslösung



Zusatz
ca. Sitzhöhe in mm
Fußkreuz (Kunststoff oder Alu)
Stoffgruppe 1
Stoffgruppe 2
Stoffgruppe 3
Maße & Daten
Gewicht

50 S + MH + FAR		50 S + SH + FAR	
Fußkreuz mit Gleitern			
inkl. Fußring		inkl. Fußring	
470-640		560-820*	
KS	Alu	KS	Alu
235	265	235	265
246	276	246	276
257	287	257	287
Sitz: Ø 390 mm			
10-11 kg			

Drehhocker S/K – o662



Standardausführung:

- Polstersitz, 360° drehbar - bezogen mit Stoff/Kunstleder aus der bemefa Stoffauswahl
- Hochpolster "H", 60 mm stark
- Gestell verchromt
- Sitzhöhen bis 650mm: Fußkreuz Ø 500mm, poliert, gewölbt
- Sitzhöhen ab 650mm: Fußkreuz Ø 610mm, poliert, flach
- weiche Doppelrollen (auf Anfrage harte Rollen)
- Ringauslösung
- wahlweise mit Ergositz "E" oder Flachpolster "R"
- gegen Aufpreis mit Federkernsitz "F"



serienmäßig Hochpolster "H" auf Wunsch Ergositz "E" gegen Aufpreis Federkernsitz "F"

ca. Sitzhöhe in mm

Stoffgruppe 1	Stoffgruppe 2	Stoffgruppe 3
210	221	232
ESD-Ausrüstung Bezug aus leitfähigem ESD-Stoff oder Kunstleder (PG3)		
Maße & Daten		
Gewicht		
Federkernsitz "F"		



o662 S/K

Fußkreuz mit Gleitern			Fußkreuz mit Rollen	
450-650	560-820*		Kinderhocker 360-450	450-650
210	210	+ 56 für Aufstiegshilfe (AH2, Ø45cm)*	210	210
221	221		221	221
232	232		232	232
340	340	+ 62 (AH2 ESD)	340	340
Polstersitz, Ø 390 mm, Schaumstoffpolster 60 mm stark, auf Holzstuhl 10 mm stark				
ca. 8kg				
+ 30				

Erweiterung mit Bogenlehne

Bogenlehne (MP-BAL)



o662 S/K-BAL

Bezug nach Wahl aus Stoff oder Kunstleder

Preisgruppe 1	Preisgruppe 2	Preisgruppe 3
180	202	223

Info - Bogenlehne:

gepolstert, 360° drehbar, um 8 cm höhenverstellbar, Anfangssitzhöhe bei Hockern mit Bogenlehne um ca. 5cm höher

Bezugsoptionen:

- › Standard: Bezug aus Stoff oder Kunstleder, ohne Ziernähte, 1-farbig
- › Auf Anfrage: Bezug 2-farbig (Seiten farblich abgesetzt)



Hinweis:

die Bogenlehne lässt sich in drei verschiedenen Positionen montieren (links/rechts des Lehnenstabs oder mittig)

Aufpreise - Flexibles Sitzen

Flex-Sitzträger



Pendelteller



Flex-Sitzträger	Pendelteller
+ 30	+ 30
360° Sitzmechanik, Wippfunktion, 12° in alle Richtungen neigbar, Ringauslösung, schwarz	360° Fußsteller, Ø 400mm, 4° neigbar, Polyamid 30% Glasfaserverstärkt (schwarz), Aufnahme aus Alu (poliert), GummifüÙe für sicheren Stand, ca. Sitzhöhe: 550 - 730 mm
Hinweis: nicht für Sattelhocker geeignet, Sitzhöhe ca. 5cm höher	Hinweis: nicht für Lehnenhocker geeignet

*Ab einer einstellbaren Sitzhöhe von über 650mm muss der Hocker gem. DIN68877 mit Bodengleitern oder belastungsstarken Stopprollen, sowie mit einer Aufstiegshilfe ausgerüstet werden.

Sattelhocker K – 1753 / 1754

Standardausführung:

- Ergonomisch geformter Sattelsitz, Hebelauslösung
- Formschaum gepolstert, ca. 25 mm stark, auf Kunststoffkern Sitz, 360° drehbar
- Bezüge aus Kunstleder oder Stoff
- mit Sitzneigeverstellung (ca. 13°)
- Gestell verchromt
- Sitzhöhen bis 650mm: Fußkreuz Ø 500mm, poliert, gewölbt
- Sitzhöhen ab 650mm: Fußkreuz Ø 610mm, poliert, flach
- weiche Doppelrollen (auf Anfrage harte Rollen)

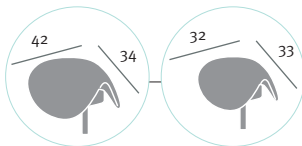


auch als
schmale
Version



ca. Sitzhöhe in mm
Kunstleder oder Stoff (exkl. Stoff Nova) PG 1
Kunstleder oder Stoff PG 2
Kunstleder oder Stoff PG 3

 ESD-Ausrüstung
Bezug aus leitfähigem ESD-Stoff
oder Kunstleder (PG3)



Maße

Gewicht

1753 (Standardsitz) / 1754 (schmale Version)			
Fußkreuz mit Gleitern		Fußkreuz mit Rollen	
450-650	560-820*	450-650	
289	289 + 56	289	
311	311 für Aufstiegshilfe (AH2, Ø45cm)*	311	
333	333	333	
390	390 + 62 (AH2 ESD)	390	

breite Version: 420 mm breit, 340 mm tief

schmale Version: Sitz: 320 mm breit, 330 mm tief

8 kg

Erweiterung mit Bogenlehne



1753-BAL - Standardsitz, breite Version / 1754-BAL - schmale Version

Bezug nach Wahl aus Stoff oder Kunstleder		
Preisgruppe 1	Preisgruppe 2	Preisgruppe 3
180	202	223

Info - Bogenlehne:

gepolstert, 360° drehbar, um 8 cm höhenverstellbar, Anfangssitzhöhe bei Hockern mit Bogenlehne um ca. 5cm höher

Bezugsoptionen:

- › Standard: Bezug aus Stoff oder Kunstleder, ohne Ziernähte, 1-farbig
- › Auf Anfrage: Bezug 2-farbig (Seiten farblich abgesetzt)



Hinweis:

die Bogenlehne lässt sich in drei verschiedenen Positionen montieren (links/rechts des Lehnstabs oder mittig)

Aufpreise - Flexibles Sitzen

Flex-Sitzträger

Pendelteller



Flex-Sitzträger	Pendelteller
+ 30	+ 30
360° Sitzmechanik, Wipffunktion, 12° in alle Richtungen neigbar, Ringauslösung, schwarz	360° Fußsteller, Ø 400mm, 4° neigbar, Polyamid 30% Glasfaserverstärkt (schwarz), Aufnahme aus Alu (poliert), Gummifüße für sicheren Stand, ca. Sitzhöhe: 550 - 730 mm
Hinweis: nicht für Sattelhocker geeignet, Sitzhöhe ca. 5cm höher	Hinweis: nicht für Lehnenhocker geeignet

*Ab einer einstellbaren Sitzhöhe von über 650mm muss der Hocker gem. DIN68877 mit Bodengleitern oder belastungsstarken Stopprollen, sowie mit einer Aufstiegshilfe ausgerüstet werden.

Polsterhocker mit Lehne – 1752

Standardausführung:

- Ergositz "E", 70 mm stark, 2 Seiten abgeflacht
- kleine Polsterlehne (BxH) ca. 400 mm x 120 mm
- Lehne stufenlos höhenverstellbar, 100 mm
- Sitz mit Lehne 360° drehbar
- bezogen mit Stoff/Kunstleder nach Wahl
- Gestell verchromt, Hebelauslösung für Gaslift
- Sitzhöhen bis 450 mm: Fußkreuz Ø 50cm, poliert, gewölbt
- Sitzhöhen ab 450 mm: Fußkreuz Ø 61cm, poliert, flach
- weiche Doppelrollen (auf Anfrage harte Rollen)
- wahlweise mit anderen Polstersitzen, siehe Hocker-Übersicht
- auch als Erzieherhocker mit niedriger Sitzhöhe



1752

Fußkreuz mit Gleitern

Fußkreuz mit Rollen

Kitahocker	Sitzhöhe normal	Sitzhöhe hoch		Kitahocker	Sitzhöhe normal
360-450	450-650	560-820*		360-450	450-650
314	314	314	+56 für Aufstiegshilfe (AH2, Ø45cm)*	314	314
340	340	340		340	340
370	370	370		370	370

ca. Sitzhöhe in mm

Stoffgruppe 1

Stoffgruppe 2

Stoffgruppe 3

Maße

Gewicht

Sitz: Ø 390 mm, Lehne (BxH) ca. 400 mm x 120 mm

9 kg

Polsterhocker mit Lehne – 1741

Standardausführung:

- Ergositz "E", 70 mm stark, 2 Seiten abgeflacht
- große Polsterlehne (BxH) ca. 370 mm x 250 mm
- Lehne stufenlos höhenverstellbar
- Sitz mit Lehne 360° drehbar
- bezogen mit Stoff/Kunstleder nach Wahl
- Gestell verchromt, Hebelauslösung für Gaslift
- Sitzhöhen bis 450 mm:
Fußkreuz Ø 50cm, poliert, gewölbt
- Sitzhöhen ab 450 mm:
Fußkreuz Ø 61cm, poliert, flach
- weiche Doppelrollen (auf Anfrage harte Rollen)
- auch als Erzieherhocker mit niedriger Sitzhöhe



1741

Fußkreuz mit Gleitern

Fußkreuz mit Rollen

Kitahocker	Sitzhöhe normal	Sitzhöhe hoch		Kitahocker	Sitzhöhe normal
360-450	450-650	560-820*		360-450	450-650
360	360	360	+56 für Aufstiegshilfe (AH2, Ø45cm)*	360	360
391	391	391		391	391
422	422	422		422	422

ca. Sitzhöhe in mm

Stoffgruppe 1

Stoffgruppe 2

Stoffgruppe 3

Maße

Gewicht

Sitz: Ø 390 mm, Lehne (BxH) ca. 370 mm x 250 mm

ca. 9 kg



XL Drehhocker — o662 XL



Standardausführung:

- **Spezialhocker, Traglast 160kg**
- Polstersitz aus Schaumstoff, 30mm stark, Øca.45cm
- Polster "R", abgeflacht
- Sitz um 360° drehbar
- Ringauslösung
- bezogen mit Stoff oder Kunstleder nach Wahl
- Fußkreuz Ø 61cm, poliert, flach
- weiche Doppelrollen (auf Anfrage harte Rollen)



ca. Sitzhöhe in mm	
Stoffgruppe 1	
Stoffgruppe 2	
Stoffgruppe 3	
Maße & Daten	
Gewicht	

o662 XL	
Alu-Fußkreuz mit Gleitern oder Rollen	
	450 - 650
	240
	251
	262
	Sitz (BxT): 450 x 450 mm
	ca. 8kg



Polsterhocker mit Lehne — 1742 XL

Standardausführung:

- **XL-Hocker, Traglast 160kg**
- Polstersitz und Lehne, 360° drehbar
- Flachpolster, ca. 3cm stark, Øca.45cm
- Lehne stufenlos höhenverstellbar
- Lehnenmaße: ca. 37x25cm
- bezogen mit Stoff/Kunstleder nach Wahl
- Gestell verchromt, Hebelauslösung für Gaslift
- Fußkreuz Ø 61cm, poliert, flach
- Doppelrollen, weiche Lauffläche



ca. Sitzhöhe in mm	
Stoffgruppe 1	
Stoffgruppe 2	
Stoffgruppe 3	
Maße	
Gewicht	

1742 XL		
Fußkreuz mit Gleitern		
<i>Kitahocker</i>		<i>Sitzhöhe normal</i>
360-450		450-650
395		395
445		445
495		495
	Sitz (BxT): 450 x 450 mm, Lehne (BxH) ca. 370 mm x 250 mm	
	ca. 10kg	



XXL Drehhocker – 1930



Standardausführung:

- **Spezialhocker für Personen bis zu 220 kg**
- Polstersitz aus Schaumstoff, 60mm stark,
- leichte Sitzmulde in Längsrichtung
- Sitz um 360° drehbar
- Auslösehebel aus Stahl, schwarz, mit Kunststoffgriff
- bezogen mit Stoff oder Kunstleder aus der bemefa-Stoffkarte
- wahlweise zweifarbiger Bezug (Seite farblich abgesetzt)
- weiche Doppelrollen (auf Anfrage harte Rollen)



ca. Sitzhöhe in mm
Stoffgruppe 1
Stoffgruppe 2
Stoffgruppe 3
Maße & Daten
Gewicht

1930 G	1930 R
Alu-Fußkreuz mit Gleitern	Alu-Fußkreuz mit Rollen
470-640	430-540
565	595
595	625
625	655
Sitz (BxT): 550 x 450 mm	
9kg	

Hocker mit PU-Sitzen

Drehhocker PU – o662 PU

Standardausführung:

- Sitz aus Polyurethanschaum, 360° drehbar, 25 mm stark, Stauchhärte ca. 40 shore
- Gestell verchromt
- Sitzhöhen bis 650mm: Fußkreuz Ø 500mm, poliert, gewölbt
- Sitzhöhen ab 650mm: Fußkreuz Ø 610mm, poliert, flach
- weiche Doppelrollen (auf Anfrage harte Rollen)
- Ringauslösung



ca. Sitzhöhe in mm

Maße & Daten

Gewicht



o662P

Fußkreuz mit Gleitern		Fußkreuz mit Rollen	
450-650	560-820*	450-650	
199	199 +56 für Aufstiegshilfe (AH2, Ø45cm)*	199	
PU-Sitz: Ø 345 mm, 25 mm stark, Stauchhärte ca. 40 shore, mit umschäumtem Holzkern aus, 10 mm stark			
6 kg			

Drehhocker indico – S50 PU

Standardausführung:

- Fußkreuz Alu, schwarz, Ø 610 mm, flach, mit Rollen
- Fußkreuz alternativ aus Kunststoff, schwarz
- Gestell Alu, pulverbeschichtet, schwarz
- Sitz aus Polyurethanschaum, 360° drehbar
- Hebelauslösung



Zusatz

ca. Sitzhöhe in mm

Fußkreuz aus Kunststoff oder Alu

Maße & Daten

Gewicht



50 S + PU

50 S + PU + MH

50 S + PU + MH + FAR

50 S + PU + SH + FAR

Fußkreuz mit Rollen		Fußkreuz mit Gleitern	
		inkl. Fußring	inkl. Fußring
430-550	470-640	470-640	560-820*
KS Alu	KS Alu	KS Alu	KS Alu
130 160	157 187	213 243	213 243
PU-Sitz, Ø 345 mm			
10-11 kg			

Drehhocker PU-Soft – o667

Standardausführung:

- Sitz aus Viskoschaum, 360° drehbar, weich, aus Polyurethan mit hohem Viskoseanteil (Memoryfoam), anthrazit, 65 mm stark, Weichegrad 15 shore
- Gestell verchromt
- Sitzhöhen bis 650mm: Fußkreuz Ø 500mm, poliert, gewölbt
- Sitzhöhen ab 650mm: Fußkreuz Ø 610mm, poliert, flach
- weiche Doppelrollen (auf Anfrage harte Rollen)
- Ringauslösung



ca. Sitzhöhe in mm

Maße & Daten

Gewicht



o667

Fußkreuz mit Gleitern		Fußkreuz mit Rollen	
450-650	560-820*	450-650	
269	269 +56 für Aufstiegshilfe (AH2, Ø45cm)*	269	
PU-Sitz: Ø 340 mm, 65 mm stark, Weichegrad 15 shore			
5 kg			

*Ab einer einstellbaren Sitzhöhe von über 650mm muss der Hocker gem. DIN68877 mit Bodengleitern oder belastungsstarrten Stopprollen, sowie mit einer Aufstiegshilfe ausgerüstet werden.

Lehnenhocker PU-Soft – 1756

Standardausführung:

- Viskose-Schaumsitz und Lehne aus Polyurethan mit hohem Viskoseanteil (Memoryfoam)
- Weichegrad 15 shore, weicher Sitzkörper / feste Außenhaut
- Sitz und Lehne Schwarz
- Sitz 360° drehbar, Lehne stufenlos höhenverstellbar
- Gestell verchromt
- Fußkreuz Ø 610 mm, poliert, flach
- weiche Doppelrollen (auf Anfrage harte Rollen)
- Hebelauslösung



ca. Sitzhöhe in mm



1756			
Fußkreuz mit Gleitern		Fußkreuz mit Rollen	
450-650		560-820*	450-650
391	391	+ 56 für Aufstiegshilfe (AH2, Ø45cm)*	391
Sitz: Ø 400 mm, Stärke 95 mm			
10 kg			

Maße

Gewicht

Hocker – 1760 PU

Standardausführung:

- Viskose-Schaumsitz und Lehne aus Polyurethan mit hohem Viskoseanteil (Memoryfoam), schwarz
- Weichegrad 15 shore, weicher Sitzkörper / feste Außenhaut
- Sitz 360° drehbar
- Gestell verchromt
- Fußkreuz Ø 610 mm, poliert, flach
- weiche Doppelrollen (auf Anfrage harte Rollen)
- Ringauslösung



ca. Sitzhöhe in mm



1760 PU			
Fußkreuz mit Gleitern		Fußkreuz mit Rollen	
450-650		560-820*	450-650
286	286	+ 56 für Aufstiegshilfe (AH2, Ø45cm)*	286
Sitz: Ø 400 mm, Stärke 95 mm			
7-9 kg			

Maße

Gewicht

Erweiterung mit Bogenlehne




1760 PU - BAL		
Bezug nach Wahl		
Preisgruppe 1	Preisgruppe 2	Preisgruppe 3
180	202	223

Info - Bogenlehne:

gepolstert, 360° drehbar, um 8 cm höhenverstellbar, Anfangssitzhöhe bei Hockern mit Bogenlehne um ca. 5cm höher

Bezugsoptionen:

- › Standard: Bezug aus Stoff oder Kunstleder, ohne Ziernähte, 1-farbig
- › Auf Anfrage: Bezug 2-farbig (Seiten farblich abgesetzt)



Hinweis:

die Bogenlehne lässt sich in drei verschiedenen Positionen montieren (links/rechts des Lehnenstabs oder mittig)

*Ab einer einstellbaren Sitzhöhe von über 650mm muss der Hocker gem. DIN68877 mit Bodengleitern oder belastungsstarren Stoppsrollen, sowie mit einer Aufstiegshilfe ausgerüstet werden.

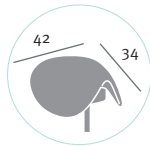
Sattelhocker PU – 1753 PU

Standardausführung:

- Ergonomisch geformter Sattelsitz
- aus Polyurethanschaum, 25 mm stark
- Stauchhärte ca. 35 shore, mit Kunststoffkern,
- Sitz 360° drehbar
- mit Sitzneigeverstellung (ca. 13°)
- Gestell verchromt
- Sitzhöhen bis 650mm: Fußkreuz Ø 500mm, poliert, gewölbt
- Sitzhöhen ab 650mm: Fußkreuz Ø 610mm, poliert, flach
- weiche Doppelrollen (auf Anfrage harte Rollen)
- Hebelauslösung



ca. Sitzhöhe in mm



Maße

Gewicht

Erweiterung mit Bogenlehne



Aufpreise - Flexibles Sitzen

Flex-Sitzträger



Pendelteller



1753 PU

Fußkreuz mit Gleitern		Fußkreuz mit Rollen	
450-650	560-820*	450-650	
235	235	235	+56 für Aufstiegshilfe (AH2, Ø45cm)*

Sitz: 420 mm breit, 340 mm tief

7-9 kg

1753 PU - BAL

Bezug nach Wahl

Preisgruppe 1	Preisgruppe 2	Preisgruppe 3
180	202	223

Info - Bogenlehne:

gepolstert, 360° drehbar, um 8 cm höhenverstellbar, Anfangssitzhöhe bei Hockern mit Bogenlehne um ca. 5cm höher

Bezugsoptionen:

- › Standard: Bezug aus Stoff oder Kunstleder, ohne Ziernähte, 1-farbig
- › Auf Anfrage: Bezug 2-farbig (Seiten farblich abgesetzt)



Hinweis:

die Bogenlehne lässt sich in drei verschiedenen Positionen montieren (links/rechts des Lehnenstabs oder mittig)

Flex-Sitzträger

+ 30

360° Sitzmechanik,
Wippfunktion,
12° in alle Richtungen neigbar,
Ringauslösung, schwarz

Hinweis:
nicht für Sattelhocker geeignet,
Sitzhöhe ca. 5cm höher

Pendelteller

+ 30

360° Fußsteller, Ø 400mm, 4° neigbar,
Polyamid 30% Glasfaserverstärkt (schwarz),
Aufnahme aus Alu (poliert),
Gummifüße für sicheren Stand,
ca. Sitzhöhe: 550 - 730 mm

Hinweis:
nicht für Lehnenhocker geeignet

*Ab einer einstellbaren Sitzhöhe von über 650mm muss der Hocker gem. DIN68877 mit Bodengleitern oder belastungsstarken Stopprollen, sowie mit einer Aufstiegshilfe ausgerüstet werden.

Stehhilfen

Unsere Stehhilfen bieten praktische Sitzlösungen im Baukastensystem - so wird jeder Ort zu einem flexiblen Arbeitsplatz. Stehhilfen sind vielfältig einsetzbar und fördern ein ergonomisches und aktives Sitzen in Büros, Laboren und Produktionsstätten. Stellen Sie aus unseren Komponenten Ihre perfekte Variante zusammen. Sie haben die Wahl aus Sitzen aus PU-Schaum und gepolsterte Varianten. Dazu bieten wir flexible Sitzhöhen bis ca. 800 mm. Die Stehhilfen lassen sich außerdem mit variablen Fußkreuzen und Aufstiegshilfen ausrüsten.

Stehhilfen mit Pu-Sitz

- SH11 – S. 114



- SH21 / 54S – S. 114



- SH51 – S. 115



Stehhilfen mit Polstersitz

- SH51 – S. 115



Neu - flexibles Sitzen!

**360° beweglicher Pendelteller -
kombinierbar mit allen Stehhilfen**

Details:

360° Fußsteller, Ø 400mm, 4° neigbar,
Polyamid 30% Glasfaserverstärkt (schwarz),
Aufnahme aus Alu (poliert),
Gummifüße für sicheren Stand,
ca. Sitzhöhe: 550 - 730 mm





wahlweise Ausrüstung

Sitze

 <p>SH 11 › PU-Schaum, Weichegrad ca. 40 sh. › mit Griffloch und kurzer Beckenstütze</p>	 <p>SH 21 › PU-Schaum, Weichegrad ca. 40 sh. › mit Griffloch und hoher Beckenstütze</p>	 <p>SH 51 PU › PU-Schaum, Weichegrad 20 sh. › mit breitem Sattelsitz</p>	 <p>SH 51 S/K › gepolstert, bezogen mit Stoff/Kunstleder › mit breitem Sattelsitz</p>
--	---	--	---

Sitzhöhen — Hinweis: Sitzhöhen abhängig von Sitzträger, Gaslift, Aufstiegshilfen, Rollen, Gleitern

 <p>Normalhoch (NH) ca. 450 – 650 mm</p>	 <p>Sehrhoch (SH) * ca. 560 – 820 mm</p>
---	---

Fußkreuze



Alu-Fußkreuz Ø 610/ Ø 650, flach, mit Gleitern oder Rollen / Kunststoff-Fußkreuz Ø 560, schwarz

Oberflächen - Varianten



poliert gestrahlt pulverbeschichtet, schwarz

Fußsteller



Fußsteller aus Stahl
 › Ø 460 mm (NH) / Ø 530 mm (SH)
 › Oberfläche pulverbesch. schwarz,
 mit umlaufendem PVC-Ring als Bodengleiter



Fußsteller aus Aluminium
 › Ø 430 mm (NH)
 › Oberfläche poliert,
 mit umlaufendem PVC-Ring als Bodengleiter



360° Pendelteller
 › Ø 400 mm, 360° Mechanik
 › ca. 4° in jede Richtung neigbar

Rollen



Standard: Universal-Kunststoffrolle
 › Ø 50mm / Ø 60mm
 › Doppelrollen, lastabhängig gebremst
 › weiche Lauffläche für harte Böden
 › alternativ harte Lauffläche für weiche Böden



Chromrolle, Druckguss
 › Ø 50mm
 › Doppelrollen in
 Aludruckgusskörper, poliert



Feststellrollen
 › einstellbar



Stopprollen
 › bei Belastung
 stark gebremst
 › einstellbar

Gleiter

Kunststoffgleiter
 › 10mm
 › 35mm

Filzgleiter

Aufpreise Stehhilfen

Pendelteller - flexibles Sitzen	+ 30
Satz Druckgussrollen	+ 30
Fußring AH2 Ø450	+ 56

*Ab einer einstellbaren Sitzhöhe von über 650mm muss die Stehhilfe gem. DIN68877 mit Bodengleitern oder belastungsstarreren Stopprollen, sowie mit einer Aufstiegshilfe ausgerüstet werden.

SH 11 - Stehhilfe mit PU-Sitz

Standardausführung:

- Sitz, 360° drehbar, Hebelauslösung
- PU-Schaum: schwarz, Weichegrad ca. 40 sh.
- mit Griffloch und kurzer Beckenstütze
- Gestell verchromt, Fußkreuze wahlweise aus Kunststoff, schwarz oder Alu, poliert
- Höhen- und Sitzneigeverstellung



ca. Sitzhöhe in mm

Fußkreuz



SH 11 - 6675

Fußkreuz mit Gleitern		Fußkreuz mit Rollen		Tellerfuß Alu, poliert	Tellerfuß Stahl, schwarz
450-650		550-800*		450-650	550-800*
Kunststoff	Alu	Kunststoff	Alu	Kunststoff	Alu
200	230	210	240	200	230
		+ 56 für Aufstiegshilfe (AH2, Ø45cm)*		280	270
	290	340	330	340	330
Sitz BxT: 360 x 320 mm					
ca. 7-10 kg					

ESD-Ausrüstung
Maße & Daten
Gewicht

SH 21 - Stehhilfe mit PU-Sitz

Standardausführung:

- Ergonomisch geformter Sitz, 360° drehbar, mit Sitzneigeverstellung, Hebelauslösung
- PU-Schaum: schwarz, Weichegrad ca. 40 sh.
- mit Griffloch und hoher Beckenstütze
- Rutschstopp-Rillenperforation auf Sitzfläche
- Gestell verchromt, Fußkreuze wahlweise aus Kunststoff, schwarz oder Alu, poliert



ca. Sitzhöhe in mm

Fußkreuz



SH 21 - 6676

Fußkreuz mit Gleitern		Fußkreuz mit Rollen		Tellerfuß Alu, poliert	Tellerfuß Stahl, schwarz
450-650		550-800*		450-650	550-800*
Kunststoff	Alu	Kunststoff	Alu	Kunststoff	Alu
200	230	210	240	200	230
		+ 56 für Aufstiegshilfe (AH2, Ø45cm)*		280	270
	290	340	330	340	330
Sitz BxT: 360 x 360 mm					
ca. 7-10 kg					

Maße & Daten
Gewicht

Stehhilfe indico - 54 S

- Sitz mit Neigeverstellung, drehbar
- aus PU-Schaum
- Kreuzfuß mit Gleitern
- Fußkreuz - Alu oder Kunststoff, schwarz



ca. Sitzhöhe in mm

Kunststoff Fußkreuz, schwarz

Alu Fußkreuz, schwarz

Aufpreis - Aufstiegshilfe (AH2, Ø45cm)*



54 S + SH

560 - 820*	
200	
230	
+ 56	
Gesamt: 620 - 880 x 610 mm Sitz: 560 - 820 x 350 x 230 mm	
10 kg	

Maße
Gewicht

*Ab einer einstellbaren Sitzhöhe von über 650mm muss die Stehhilfe gem. DIN68877 mit Bodengleitern oder belastungsstarrten Stopprollen, sowie mit einer Aufstiegshilfe ausgerüstet werden.

Stehhilfe mit PU-Sitz - SH51 PU


Standardausführung:

- Sitz aus PU-Schaum: schwarz
- Weichegrad 20 shore
- Sattelsitz, ergonomisch geformt
- Sitzmaße besonders großzügig
- Sitz 360° drehbar, mit Sitzneigeverstellung
- Rutschstopp-Rillenperforation auf Sitzfläche
- Gestell verchromt, Fußkreuze wahlweise aus Kunststoff, schwarz oder Alu, poliert
- Hebelauslösung



ca. Sitzhöhe in mm

Fußkreuz

 ESD-Ausrüstung Hinweis: nur mit Alu-Fußkreuz
Maße & Daten
Gewicht
Aufpreise



SH 51 PU							
Fußkreuz mit Gleitern				Fußkreuz mit Rollen		Tellerfuß Alu	Tellerfuß Stahl
450-650		550-800*		450-650		550-800*	550-800*
Kunststoff	Alu	Kunststoff	Alu	Kunststoff	Alu		
185	215	195	225	185	215	265	255
		+ 56 für Aufstiegshilfe (AH2, Ø45cm)*					
		325					
		+ 62 für Aufstiegshilfe (AH2, ESD, Ø45cm)*					
	315			315		325	315
Sitz: 330 mm x 330 mm, Weichegrad 20 shore							
ca. 7 kg							
Satz Druckgussrollen: + 30				Fußring AH2 Ø450: +56			

Stehhilfe mit Polstersitz - SH51


Standardausführung:

- Stehhilfe gepolstert
- Sattelsitz, ergonomisch geformt
- Sitzmaße besonders großzügig
- Sitz 360° drehbar, mit Sitzneigeverstellung
- bezogen mit Kunstleder/Stoff nach Wahl
- Gestell verchromt, Fußkreuze wahlweise aus Kunststoff, schwarz oder Alu, poliert
- Hebelauslösung



ca. Sitzhöhe in mm

Fußkreuz

 ESD-Ausrüstung Hinweis: - nur mit Alu-Fußkreuz - Bezug aus leitfähigem ESD-Stoff oder Kunstleder (PG3)
Maße & Daten
Gewicht



SH 51 S/K							
Fußkreuz mit Gleitern				Fußkreuz mit Rollen		Tellerfuß Alu	Tellerfuß Stahl
450-650		550-800*		450-650		550-800*	550-800*
Kunststoff	Alu	Kunststoff	Alu	Kunststoff	Alu		
250	280	275	305	260	290	344	330
261	291	286	316	271	301	355	341
272	302	297	327	282	312	366	352
		+ 56 für Aufstiegshilfe (AH2, Ø45cm)*					
		344					
		+ 62 für Aufstiegshilfe (AH2, ESD, Ø45cm)*					
	323			327		391	360
Sitz: 330 mm x 330 mm							
ca. 7 kg							

*Ab einer einstellbaren Sitzhöhe von über 650mm muss die Stehhilfe gem. DIN68877 mit Bodengleitern oder belastungsstarrten Stopprollen, sowie mit einer Aufstiegshilfe ausgerüstet werden.



Arbeitsstühle

- basic - Sitzgarnitur: Holz / Polster / PU — S. 118



- profiline - Sitzgarnitur: PU / Polster — S. 120



- kontec - Sitzgarnitur: Polster — S. 122



- lux - Sitzgarnitur: Polster — S. 124



- nero - Sitzgarnitur: Polster — S. 126



- wave - Sitzgarnitur: PU — S. 127



- Nähmaschinenstuhl - Sitzgarnitur: Polster — S. 128



- Klappstühle- Sitzgarnitur: Holz — S. 129



- indico Serie - Laborstühle — S. 130-133



- Fußstützen — S. 134-135



Der Klassiker unter den Arbeitsstühlen: beliebt, bequem, robust. basic passt sich durch seinen zeitlosen Charakter harmonisch in moderne und traditionelle Umgebungen ein. Ob Werkstatt, Schule oder Büro - basic überzeugt und ist in mehreren Varianten erhältlich: Sitzgarnitur aus Holz, gepolstert oder aus PU-Schaum.

Varianten:

- **basic H:** Sitzgarnitur aus Buchenholz
- **basic S/K:** Sitzgarnitur gepolstert, bezogen nach Wahl
- **basic PU:** Sitzgarnitur aus Polyurethan-Schaum

3D Daten verfügbar!



- hochwertiger Arbeitsstuhl mit vielen Einstellmöglichkeiten
- Sitz und Rückenlehne aus Buchenholz, gepolstert oder aus PU-Schaum
- Holzschalen in den Farben buche, weiß oder schwarz gebeizt erhältlich
- Polsterung von Sitz und Rückenlehne aus Stoff oder Kunstleder
 - › Bezugsoptionen: alle Kunstleder / Stoffe: Advantage / Hi-Tech (ESD)
- PU-Sitzgarnitur: ca. 35 mm stark, schwarz, mit eingeschäumtem Kern aus Formholz
- ergonomischer großzügiger Muldensitz
- Rückenhöhenverstellung 100 mm, stufenlos
- Sitzhöhenverstellung 100 mm, stufenlos
- Rückenlehne pendelnd gelagert
- **Asynchronmechanik:**
 - › Sie können unabhängig voneinander einstellen: Neigung der Rückenlehne, Neigung der Sitzfläche, Federkraft der Rückenlehne (für Permanentkontakt oder nicht)
- wahlweise mit Sitzträger ST5 oder ST6
 - › optional bei ST5: Sitztiefenverstellung
- Aluminiumfußkreuz Ø 610mm+Ø 655mm, poliert, mit breiter Fußauflagefläche
- Fußkreuz mit Universalrollen (hart/weich), gegen Aufpreis mit Druckgussrollen
- festes Fußkreuz oder Stahlteller statt Rollen möglich
- Armlehnen (AL1), Bügelarmlehne, Stahlrohrkonstruktion mit PU-Armauflage, schwarz



H166R Buche



H167G mit Fußring



S166R



S167G mit Fußring



P166R



P166G



P166TS



P167G mit Fußring

basic H



ohne Armlehnen, Sitz und Lehne aus Holz, Buche natur

Hinweis: Ausführung mit Kunststoff-Fußkreuz (schwarz) und Gasfeder, schwarz: abzüglich 30.-€

ca. Sitzhöhe in mm		Alu-Fußkreuz mit Gleitern			Alu-Fußkreuz mit Rollen	Tellerfuß aus Stahl
		450-650	520-780*	600-820*	450-650	450-650
Sitzträger	ST 5	H156G	x	H158G	H156R	H156TS
		500	x	525	525	525
	ST 6	H166G	H167G	H168G	H166R	H166TS
		450	475	475	475	475

basic S/K



ohne Armlehnen, Sitz und Lehne gepolstert, Stoff- oder Kunstlederbezüge
(Bezugsoptionen: alle Kunstleder / Stoffe: Advantage)

Hinweis: Ausführung mit Kunststoff-Fußkreuz (schwarz) und Gasfeder, schwarz: abzüglich 30.-€

ca. Sitzhöhe in mm		Alu-Fußkreuz mit Gleitern			Alu-Fußkreuz mit Rollen	Tellerfuß aus Stahl
		450-650	520-780*	600-820*	450-650	450-650
Sitzträger	ST 5	S156G	x	S158G	S156R	S156TS
		550	x	575	575	575
	ST 6	S166G	S167G	S168G	S166R	S166TS
		500	525	525	525	525

basic PU



ohne Armlehnen, Sitz und Lehne aus PU-Schaum

Hinweis: Ausführung mit Kunststoff-Fußkreuz (schwarz) und Gasfeder, schwarz: abzüglich 30.-€

ca. Sitzhöhe in mm		Alu-Fußkreuz mit Gleitern			Alu-Fußkreuz mit Rollen	Tellerfuß aus Stahl
		450-650	520-780*	600-820*	450-650	450-650
Sitzträger	ST 5	P156G	x	P158G	P156R	P156TS
		570	x	595	595	595
	ST 6	P166G	P167G	P168G	P166R	P166TS
		495	520	520	520	520

Maße (BxT in mm)

Sitz: 400 x 400 | Lehne: 400 x 265

Gewicht

12-14kg

Aufpreise

basic H	Sitzgarnitur gebeizt (ab 10 Stk)	+ 20
basic S/K	Aufpreise Stoff/Kunstleder	Stoffgruppe 2: + 28 Stoffgruppe 3: +60
	Schiebesitz bei ST 5	+ 45
	Satz Druckgussrollen	+ 30
	Fußring AH2 Ø450mm	+ 56
	Besonders breite Sitzschale (480 x 420mm)	ungepolstert + 30 gepolstert + 45
mit Bügelarmlehnen (AL1), nach hinten oder nach vorne geöffnet, Armauflage serienmäßig aus PU, schwarz (siehe Kapitel Ersatzteile)		+ 150

*Ab einer einstellbaren Sitzhöhe von über 650mm muss der Stuhl gem. DIN68877 mit Bodengleitern oder belastungsstarreren Stoprollen, sowie mit einer Aufstiegshilfe ausgerüstet werden

Proflina bietet Arbeitsstühle für jede Einstellung und Tätigkeit. Mit Stühlen aus dieser Serie lassen sich Arbeitsplätze individuell verbessern, ergonomisch und langlebig gestalten. Dank eines Baukastenprinzips lässt sich proflina leicht auf Ihre Bedürfnisse abstimmen. Alle Modelle lassen sich mit Armlehnen, sowie Aufstiegshilfen für höhere Arbeitsplätze und weiteren speziellen Ausrüstungen ausstatten. Durch eine abgerundete Sitzkante rollen Ihre Oberschenkel besser ab, eine hohe und breite Rückenlehne garantiert optimale Unterstützung im Arbeitsalltag.



- Sitz- und Rücken wahlweise aus
 - › PU-Schaum
 - › gepolstert und bezogen mit Stoff oder Kunstleder
 - › Bezugsoptionen: alle Kunstleder / Stoffe: Advantage /Hi-Tech (ESD)
- Oberfläche in PU mit Reliefmuster
 - › für angenehmes Sitzen und verbesserte Luftzirkulation ohne flächige Druckstellen, besonders robust und leicht zu reinigen
- PU-Sitzgarnituren in schwarz, auf Anfrage in blau
- Stark abgerundete Sitzkante für ein vereinfachtes Aufstehen und Hinsetzen
- bei Polsterung Kanten mit umlaufendem Kantenschutz, schwarz
- Sitzhöhenverstellung 100 mm, stufenlos; Rückenhöhenverstellung 100 mm, stufenlos
- Sitzhöhe verstellbar 450 – 650 mm (standard), über Sicherheits-Gaslift,
- optional bis zu 850 mm höhenverstellbar
- Sitz und Rücken unabhängig voneinander verstellbar, Asynchron-Mechanik
- Asynchronmechanik:
 - › Sie können unabhängig voneinander einstellen:
 - Neigung der Rückenlehne, Neigung der Sitzfläche,
 - Federkraft der Rückenlehne (für Permanentkontakt oder nicht)
- Rückenlehne pendelnd gelagert
- Alu-Fußkreuz mit Rollen, Gleitern oder als Tellerfuß
- Optional mit Armlehnen, Fußring oder Fußstütze
- auch als ESD Variante/Reinraumstuhl



P466R mit Armlehnen



S466R mit Stoffbezug



S466R mit Armlehnen und Kunstlederbezug



P468G mit Fußring AH 2



S468G mit Fußring AH 2



S466TS mit Schwenkplatte und Tellerfuß



P468G mit Aufstiegsbügel AH1

proflina PU

ohne Armlehnen, Sitz und Lehne aus PU-Schaum, schwarz

Hinweis: Ausführung mit Kunststoff-Fußkreuz (schwarz) und Gasfeder, schwarz: abzüglich 30.-€



		Alu-Fußkreuz mit Gleitern			Alu-Fußkreuz mit Rollen	Tellerfuß aus Stahl
ca. Sitzhöhe in mm		450-650	520-780*	600-820*	450-650	450-650
Sitzträger	ST 5	P456G	x	P458G	P456R	P456TS
		700	x	725	725	725
	ST 6	P466G	P467G	P468G	P466R	P466TS
		650	675	675	675	675
ESD - Ausrüstung		725	735	735	785	735

proflina S/K

ohne Armlehnen, Sitz und Lehne gepolstert, Stoff- oder Kunstlederbezüge (Bezugsoptionen: alle Kunstleder / Stoffe: Advantage /Hi-Tech (ESD))

Hinweis: Ausführung mit Kunststoff-Fußkreuz (schwarz) und Gasfeder, schwarz: abzüglich 30.-€



		Alu-Fußkreuz mit Gleitern			Alu-Fußkreuz mit Rollen	Tellerfuß aus Stahl
ca. Sitzhöhe in mm		450-650	520-780*	600-820*	450-650	450-650
Sitzträger	ST 5	S456G	x	S458G	S456R	S456TS
		550	x	575	575	575
	ST 6	S466G	S467G	S468G	S466R	S466TS
		500	525	525	525	525
ESD - Ausrüstung		555	580	580	610	580

Bezüge aus leitfähigem ESD-Stoff oder Kunstleder (PG3)

Maße (BxT in mm)	Sitz: 420 x 410 Lehne: 420 x 330				
Gewicht	12-14 kg				

Aufpreise

proflina S/K Aufpreise Stoff/Kunstleder	Stoffgruppe 2	+ 28
	Stoffgruppe 3	+ 60
	Schiebesitz bei ST 5	+ 45
	Satz Druckgussrollen	+ 30
	PU -Sitzgarnitur in Blau	auf Anfrage
	Fußring AH2 Ø450mm	+ 56
	mit Bügelarmlehnen (AL1), nach hinten oder nach vorne geöffnet, Armauflage serienmäßig aus PU, schwarz (siehe Kapitel Ersatzteile)	+150

*Ab einer einstellbaren Sitzhöhe von über 650mm muss der Stuhl gem. DIN68877 mit Bodengleitern oder belastungsstarken Stopprollen, sowie mit einer Aufstiegshilfe ausgerüstet werden

Arbeitsstuhl kontec bietet großzügige Sitz- und Lehnenmaße und ist daher besonders bequem. Durch ein Baukasten-System lässt er sich leicht an individuelle Bedürfnisse anpassen.

- geprüfte Sicherheit - GS zertifiziert
- Sitz- und Rücken gepolstert (Rückseite zusätzlich bezogen)
- umlaufender Kantenschutz aus Gummi, schwarz
- Bezüge:
 - › Kunstleder-Bezüge nach Wahl (s. bemefa-Stoffkarte)
 - › Stoffbezüge aus Stoff Advantage/ Hi-Tech-ESD (s. bemefa-Stoffkarte)
- Sitzhöhenverstellung stufenlos über Sicherheitsgaslift
- Sitzhöhe verstellbar 45 – 65 cm (standard)
- Sitzhöhe 60-82cm mit Gleitern und Fußring als Aufstiegshilfe (Fußring per Handrad stufenlos höhenverstellbar)
- Sitzträger ST6 - Asynchronmechanik
- Sie können unabhängig voneinander einstellen:
 - Neigung der Rückenlehne, Neigung der Sitzfläche, Federkraft der Rückenlehne (für Permanentkontakt oder nicht)
- Sitz- und Rückenhöhenverstellung jeweils 10 cm, stufenlos
- auch als ESD-Variante/Reinraumstuhl zur Ableitung elektrostatischer Ladung
- weiche Doppelrollen für harte Böden, alternativ Kunststoffgleiter
- auf Anfrage mit Armlehnen oder Tellerfuß



S366R

kontec S/K

ohne Armlehnen, Sitz und Lehne gepolstert, Stoff- oder Kunstlederbezüge (Bezugsoptionen: alle Kunstleder / Stoffe: Advantage /Hi-Tech (ESD))

Hinweis: Ausführung mit Kunststoff-Fußkreuz (schwarz) und Gasfeder, schwarz: abzüglich 30.-€



		Alu-Fußkreuz mit Rollen	Tellerfuß aus Stahl
ca. Sitzhöhe in mm		450-650	450-650
Sitzträger	ST 5	S356R	S356TS
		580	580
	ST 6	S366R	S366TS
		530	530
ESD - Ausrüstung		655	625



		Alu-Fußkreuz mit Gleitern		
ca. Sitzhöhe in mm		450-650	520-780*	600-820*
Sitzträger	ST 5	S356G	x	S358G
		555	x	580
	ST 6	S366G	S367G	S368G
		505	530	530

Bezüge aus leitfähigem ESD-Stoff oder Kunstleder (PG3)

ESD - Ausrüstung	600	625	625
------------------	-----	-----	-----

kontec K - Reinraum Sitzträger ST6	S366G	S367G	S368G	S366R
	+ 90			
Maße (BxT in mm)	Sitz: 470 x 450 Lehne: 470 x 470			
Gewicht	13-15kg			

Aufpreise

kontec S/K Aufpreise Stoff/Kunstleder	Stoffgruppe 2	+ 35
	Stoffgruppe 3	+ 69
	Schiebesitz bei ST 5	+ 45
	Satz Druckgussrollen	+ 30
	Fußring AH2 Ø450mm	+ 56

*Ab einer einstellbaren Sitzhöhe von über 650mm muss der Stuhl gem. DIN68877 mit Bodengleitern oder belastungsstarrten Stopprollen, sowie mit einer Aufstiegshilfe ausgerüstet werden

Arbeitsstuhl lux bietet sich für Arbeitsplätze zwischen Werkstatt, Labor und Büro an. Seine Rückenlehne ist höher als die anderer Arbeitsstühle, aber im Schulterbereich deutlich schmaler als bei Bürostühlen.

Das stützt die obere Wirbelsäule und garantiert Schulterfreiheit für ein schnelles Greifen nach links, rechts oder hinten.

Gleichzeitig wird der untere Rücken durch die dort breit ausgeformte Lehne optimal stabilisiert. Wenn sie viel am Schreibtisch sitzen, empfehlen wir lux mit synchronem Sitzträger, um ein dynamisches Sitzen zu gewährleisten.

Wenn Sie viele verschiedene Arbeiten am Tisch ausführen, empfehlen wir lux mit asynchronem Sitzträger.

So lassen sich die Neigungen von Sitz- und Rückenlehne einzeln einstellen und auf die jeweilige Arbeitssituation anpassen.

Lux Arbeitsstühle sind mit Stoff- oder Kunstlederbezügen erhältlich.

lux S/K asynchron

- asynchrone Sitzmechanik
 - › Sitzneigung und Rückenneigung sind unabhängig voneinander einstellbar, Neigeverstellung jeweils in 5 Stufen arretierbar, Rückenneigung mit Permanentkontaktfunktion und stufenlos einstellbarem Lehnenanpressdruck (ca. 40 – 120 kg)
- lux S/K mit gepolstertem Sitz und Lehne, Bezüge aus Stoff oder Kunstleder
- Sitzflächen-Tiefenverstellung, 60 mm über integrierten Schiebesitz
- Sitzhöhenverstellung über Sicherheitsgaslift, Bedienung per Hebel,
 - › Sitzhöhen von/bis: ca. 430 – 530 mm, ca. 480 – 650 mm, ca. 560 – 790 mm
- Rückenhöhenverstellung, ca. 70 mm, über Rasterung
- Aluminiumfußkreuz Ø 640 mm, poliert, mit breiter Fußauflagefläche
- Auf Anfrage mit Fußring oder Tellerfuß
- auch als ESD-Variante/Reinraumstuhl erhältlich

lux S/K synchron

- mit oder ohne Armlehnen
- ergonomisch geformte Sitzschale und Rückenlehne,
 - › gepolstert mit Stoff oder Kunstleder aus der bemefa-Stoffauswahl
- Aluminiumfußkreuz Ø 640 mm, poliert, mit breiter Fußauflagefläche
- synchrone Sitzmechanik
 - › Sitzneigung und Rückenneigung bewegen sich automatisch im Verhältnis 1:3 zueinander, in 5 Stufen arretierbar, mit automatischer Andruckregulierung
- Sitzflächen-Tiefenverstellung, 60 mm über integrierten Schiebesitz
- Sitzhöhenverstellung über Sicherheitsgaslift, Bedienung per Hebel,
 - › Sitzhöhen von/bis: ca. 430 – 530 mm, ca. 480 – 650 mm, ca. 560 – 790 mm
- Rückenhöhenverstellung, ca. 70 mm, über Rasterung
- Auf Anfrage mit Fußring oder Tellerfuß



lux S/K BS57



lux S/K BS57 AL



lux S/K BS57 mit Fußring



lux S/K mit Sport- und Steißsitz

lux S/K asynchron

asynchrone Sitzmechanik, Sitz und Lehne gepolstert - bezogen mit Stoff / Kunstleder (Bezugsoptionen: alle Kunstleder / Stoffe: Advantage /Hi-Tech (ESD))



		ohne Armlehnen			mit Armlehnen***
		BS57			BS57 AL
ca. Sitzhöhe in mm		Alu-Fußkreuz mit Gleitern oder Rollen	Alu-Fußkreuz mit Gleitern		+ 105
Hinweis zu Bezugsoptionen: alle Kunstleder, Stoff Advantage, Stoff Hi-Tech (ESD)	Stoffgruppe 1	430 - 530	480 - 650	560 - 790*	
	Stoffgruppe 2	546	566	578	
	Stoffgruppe 3	571	591	603	
		596	616	628	

Bezüge aus leitfähigem ESD-Stoff oder Kunstleder (PG3)

	ESD - Ausrüstung	686	706	718
--	------------------	-----	-----	-----

lux S/K synchron

synchrone Sitzmechanik, Sitz und Lehne gepolstert - bezogen mit Stoff / Kunstleder (Bezugsoptionen: alle Kunstleder / Stoffe: Advantage)



		ohne Armlehnen			mit Armlehnen***
		BS58			BS58 AL
ca. Sitzhöhe in mm		Alu-Fußkreuz mit Gleitern oder Rollen	Alu-Fußkreuz mit Gleitern		+ 105
Hinweis zu Bezugsoptionen: alle Kunstleder, Stoff Advantage, Stoff Hi-Tech (ESD)	Stoffgruppe 1	430 - 530	480 - 650	560 - 790*	
	Stoffgruppe 2	500	520	532	
	Stoffgruppe 3	525	545	557	
		550	570	582	
Maße (HxBxT in mm)		Sitz (BxT) : 460 x 450 Lehne (HxB): 530 x 280 - 458			
Gewicht		20 - 21kg			

Aufpreise

	Lordosenstütze	+ 70
	medizinischer Spezialsitz Sport- und Steiß. Speziell auf die anatomischen Bedürfnisse von Männern abgestimmt	+ 100
	Satz Druckgussrollen	+ 30
	Fußring AH2 Ø450mm	+ 56

*Ab einer einstellbaren Sitzhöhe von über 650mm muss der Stuhl gem. DIN68877 mit Bodengleitern oder belastungsstarrten Stopprollen, sowie mit einer Aufstiegshilfe ausgerüstet werden

lux-PU ist nur ohne Armlehne lieferbar *Armlehnen höhen- und breitenverstellbar, lichte Weite 460 - 530 mm



Der verlässliche Allrounder für Werkstatt und Büro - nero lässt sich garantiert bis zu 150kg belasten. Zusätzlich bietet er eine ergonomische Form und elegante Optik. Die Lehne ist im Bereich des oberen Rückens etwas schmaler geformt. Dadurch bietet Ihnen der Stuhl mehr Bewegungsfreiheit. Der untere Rücken verbreitert sich für eine optimale Stabilisierung der Beckenmuskulatur. Die Synchronmechanik ermöglicht eine dynamische Sitz- und Rückenneigungsbewegung.



• Spezialstuhl - 150kg Traglast

Der verlässliche Allrounder für Werkstatt und Büro - nero lässt sich garantiert bis zu 150kg belasten. Zusätzlich bietet er eine ergonomische Form und elegante Optik. Die Lehne ist im Bereich des oberen Rückens etwas schmaler geformt. Dadurch bietet Ihnen der Stuhl mehr Bewegungsfreiheit. Der untere Rücken verbreitert sich für eine optimale Stabilisierung der Beckenmuskulatur.

Gestell

- > Aluminiumfußkreuz Ø 655 mm, poliert, mit breiter Fußauflagefläche
- > Fußkreuz Ø 695 mm bei Sitzhöhen über 650 mm
- > wahlweise festes Fußkreuz mit Gleitern aus Kunststoff
- > Kunststoffformteile sowie Kunststoffabdeckung, schwarz
- > Rückenlehnenstab aus Stahlblech, glanzverchromt

Technik

- > synchrone Sitzmechanik
- > Sitzneigung und Rückenneigung bewegen sich automatisch im Verhältnis 1:3 zueinander, in 5 Stufen arretierbar, mit Andruckregulierung
- > ermöglicht eine dynamische Sitz- (11°) und Rückenneigungsbewegung (22°)
- > Sitzflächen-Tiefenverstellung, ca. 60 mm über integrierten Schiebesitz
- > Sitzhöhenverstellung über Sicherheitsgaslift, Bedienung per Hebel,
- > Sitzhöhen von/bis: ca. 430-540 mm, ca. 470-650 mm, ca. 560-790 mm
- > Rückenhöhenverstellung, 70 mm, über Rasterung

Ausstattung

- > Universal-Doppelrollen (ca. Ø 60mm, weich, für harte Böden)
- > Rollen lastabhängig gebremst nach DIN EN 12529
- > AL6: PU gepolsterte Armauflage auf Kunststoffkörper, schwarz
- > höhen- und tiefenverstellbar (jeweils um 70 mm)
- > lichte Weite zwischen den Armlehnen: an Armauflage ca. 560 mm, an Sitzfläche ca. 630 mm
- > nero ist auch in leitfähiger Version erhältlich mit ESD-Stoff- oder Kunstlederbezug, mit leitfähigen Doppelrollen oder Bodengleitern

nero

synchrone Sitzmechanik, Sitz und Lehne gepolstert - bezogen mit Stoff / Kunstleder

ca. Sitzhöhe in mm

Hinweis zu Bezugsoptionen: alle Kunstleder, Stoff Advantage, Stoff Hi-Tech (ESD)	Stoffgruppe 1
	Stoffgruppe 2
	Stoffgruppe 3

ohne Armlehnen			mit Armlehnen
Bs64			BS64-AL
Alu-Fußkreuz mit Gleitern oder Rollen		Alu-Fußkreuz mit Gleitern	+125
430 - 540 mit Gleitern/Rollen	470 - 650 nur mit Rollen	560 - 790*	
560	560	560	
580	580	580	
600	600	600	

Bezüge aus leitfähigem ESD-Stoff oder Kunstleder (PG3)

	ESD - Ausrüstung	690	690	690
--	------------------	-----	-----	-----

Maße (HxBxT in mm)	Sitz (BxT): 500 x 450, Lehnenhöhe: 470, Lehnenbreite: 430-350
Aufpreise	Gewicht
	ca. 20 kg
	+ 56
	+ 30



*Ab einer einstellbaren Sitzhöhe von über 650mm muss der Stuhl gem. DIN68877 mit Bodengleitern oder belastungsstarrten Stoppprollen, sowie mit einer Aufstiegshilfe ausgerüstet werden

Arbeitsstuhl wave zeichnet sich besonders durch eine reduzierte Optik, organische Linienführung und einen weichen PU-Sitz aus. Er eignet sich daher gut für längeres Sitzen. Durch seine industriellen Charakter lässt sich wave vielfältig einsetzen.

- Sitz und Rückenlehne aus Polyurethan-Schaum (PU) mit hohem Viskoseanteil
 - › Memoryfoam, weicher Sitzkörper, feste Außenhaut
- Oberfläche mit wellenförmigem Reliefmuster
 - › für angenehmes Sitzen und verbesserte Luftzirkulation ohne Druckstellen
- Sitzhöhe verstellbar 450 – 650 mm (standard), über Sicherheitsgaslift
 - › auf Wunsch bis zu 850 mm höhenverstellbar
- Sitz und Rücken verstellbar
- Auf Anfrage mit Armlehnen, Fußring oder Tellerfuß



4812, wave mit ST6



4810, wave mit ST5



wave

ohne Armlehnen, Sitz und Lehne aus PU-Schaum

ca. Sitzhöhe in mm		Alu-Fußkreuz mit Gleitern			Alu-Fußkreuz mit Rollen	Tellerfuß aus Stahl
		450-650	520-780*	600-820*	450-650	450-650
Sitzträger	ST 5	4810				
		710	735	735	720	735
ST 6		4812				
		640	665	665	650	665
Maße (BxT in mm)		Sitz: 430 x 420 Lehne: 390 x 290				
Gewicht		14kg				

Aufpreise

Schiebesitz bei ST 5	+ 45
Fußring AH2 Ø450mm	+ 56
Satz Druckgussrollen	+ 30



*Ab einer einstellbaren Sitzhöhe von über 650mm muss der Stuhl gem. DIN68877 mit Bodengleitern oder belastungsstarrten Stopprollen, sowie mit einer Aufstiegshilfe ausgerüstet werden

Nähmaschinenstuhl

Spezialstuhl

Der Spezialist unter den Arbeitsstühlen wurde für ein langes und ermüdungsfreies Sitzen konzipiert. Für die besonderen Anforderungen beim Nähen ist die Sitzfläche nach vorne geneigt. Damit sie trotzdem guten Halt gibt, ist sie wie ein Sattel ausgeformt und hat einen speziellen Sitzhöcker in der vorderen Mitte. Der beliebte Spezialstuhl hat selbstverständlich einen asynchronen Sitzträger, damit Sie Sitz und Lehne individuell einstellen können.

- asynchrone Sitzmechanik
 - > Sitzneigung und Rückenneigung sind unabhängig voneinander einstellbar
- Rückenverstellung ca. 25°, mit leichtem Permanentkontakt und stufenloser Arretierung - Sitzneigungsverstellung ca. -5° bis +9° mit stufenloser Arretierung
- Sitzhöhenverstellung durch Sicherheitsgaslift, in den Sitzhöhen von/bis:
 - > normalhoch NH ca. 450 – 650 mm
 - > mittelhoch MH ca. 520 – 780 mm
- Rückenhöhenverstellung 70 mm, stufenlos, Lösen und Festdrehen über Handrad
- ergonomischer Polstersitz, Schaum T3555, 40 mm stark
- mit Höcker-Ausformung im vorderen Bereich der Sitzfläche
 - > für besseren Halt bei nach vorne gerichteter Tätigkeit
- kratz- und UV-beständige Kunststoffaußenschale, schwarz
- Aluminiumfußkreuz, pulverbeschichtet, schwarz; alternativ mit Stahlsteller
- bezogen mit Stoff oder Kunstleder aus der bemefa-Stoffauswahl



o618G



o618TS

Nähmaschinenstuhl o618

Sitz und Lehne gepolstert - bezogen mit Stoff / Kunstleder

	o618G		o618 TS	
	Alu-Fußkreuz mit Gleitern		Tellerfuß aus Stahl	
ca. Sitzhöhe in mm	450 - 650	520-780*	450 - 650	520-780*
Stoffgruppe 1	357	372	382	397
Stoffgruppe 2	389	404	414	429
Stoffgruppe 3	421	436	446	461
Maße (BxT in mm)	Sitz: 460 x 450 Lehne: 460 x 420			
Gewicht	14 kg			



*Ab einer einstellbaren Sitzhöhe von über 650mm muss der Stuhl gem. DIN68877 mit Bodengleitern oder belastungsstarrten Stopppollen, sowie mit einer Aufstiegshilfe ausgerüstet werden

Info: alle Aufpreise wie Fußringe, Druckgussrollen in Kapitel Ersatzteile

Klappsitze Spezialstühle

Der beliebte Stuhl für Pausen und kurze Wartezeiten zeichnet sich durch seinen geringen Platzbedarf aus. Auch eine Wandmontage ist möglich. Die Sitzfläche aus lackiertem Buchenholz klappt durch Federkraft hoch, lässt sich aber auch feststellen. Sie ist ergonomisch geformt und leicht zu reinigen.

- robuste Klappmechanik aus Stahl, schwarz pulverbeschichtet
- klappt durch Federkraft hoch, sobald Sitz nicht belastet wird
- lässt sich über Schraube auch feststellen, bzw. dämpfen
- Gummielement dient als dämpfender Anschlag für den hochklappenden Sitz
- Sitz und Rückenlehne aus ergonomisch geformtem Formsperrholz
- Sitzgarnitur transparent lackiert mit DD-Lack, B1
- Säule aus Rundrohr, Schwarz pulverbeschichtet
- Sitzhöhe 440 mm



Klappsitze

ohne Armlehnen, Sitz und Lehne aus Holz, Buche


Klappsitz Boden	Klappsitz Wand
Für die Befestigung am Boden vorgesehen	Für die Befestigung an der Wand vorgesehen
1770 B	1775 W
322	326

Maße (BxT in mm)	Sitz: 420 x 395 Lehne: 400 x 260
Gewicht	10kg

Aufpreise

Sitzgarnitur schwarz oder weiß gebeizt - ab 10 Stück

+ 16



Laborstühle

- S7002 - Sitzgarnitur gepolstert — S. 132



- S7455 - Sitzgarnitur aus Holz — S. 132



- S7420 - Sitzgarnitur PU — S. 133



- S7666 - Sitzgarnitur PU — S. 133



- 7555- XL- bis 170kg - Sitzgarnitur PU — S. 44



- Fußstützen — S. 134-135



NEU!

- Wertstoff-Trennbox — S. 136



- Zusatzausstattung — S. 137



indico

Mit dem indico-Programm bieten wir Ihnen Labor- und Industriestühle, die den Anforderungen der Arbeitsstättenverordnung entsprechen. Die Sitze aus PU-Schaum haben eine hohe Lebensdauer, da sie robust und schmutzabweisend sind. Die Ausführung mit Holzsitzen ist besonders langlebig, die mit gepolsterten Sitzen bietet zusätzlichen Komfort. Indico ist durch zahlreiche Einstellmöglichkeiten sehr ergonomisch und jeweils in drei Höhen-Ausführungen erhältlich.

Gestelle

› **Alle Modelle:** Aluminiumfußkreuz, schwarz pulverbeschichtet oder Kunststofffußkreuz, schwarz

Sitzhöhenverstellung

- › Sitzhöhenverstellung um ca. 120 mm, Gasfeder
- › **Modelle + MH:** Gasfeder mittel-hoch, Höhenverstellbereich siehe Tabelle
- › **Modelle + SH:** Gasfeder sehr-hoch, nur mit Gleitern lieferbar, Höhenverstellbereich siehe Tabelle

Sitz- und Lehnenmechanik

- › **Modelle 7002, 7455, 7666, 7420:**
- › Rückenneigeverstellung (20°) über Handrad regulierbar, stufenlos arretierbar
- › Rückenhöhenverstellung (60 mm) über Teleskopschiene, reguliert über Handrad
- › Tiefenverstellung der Rückenlehne (50 mm) zur Anpassung der Sitztiefe
- › **Modelle 7420 zusätzlich:** Rückenlehne mit Permanentkontakt, Sitzfläche mit Neigeverstellung, je stufenlos arretierbar

Sitzgarnituren

- › **Modelle 7002:** körpergerechte Sitz- und Rückenlehnenpolster, mit Kunststoffaußenschale, schwarz, Stoffbedarf ca. 900 x 1300 mm
- › **Modelle 7455:** ergonomische Sitz- und Rückenschale aus Formsperrholz, klar lackiert (Buche natur)
- › **Modelle 7666, 7420:** Sitz und Rückenlehne aus PU-Schaum mit Klimanoppen/Relief, schwarz

Ausstattung

- › serienmäßig weiche Doppelrollen (Ø 50 mm)
- › Gaslifte mit Kunststoffabdeckung
- › Sitze 360° drehbar
- › **auf Wunsch:**
- › harte Doppelrollen (Ø 50 mm) für weiche Böden
- › Gleiter aus Kunststoff (statt Rollen)



Sitzgarnitur gepolstert – 7002

Standardausführung:

- > ohne Armlehnen
- > mit Sitz- und Rückenlehnenpolster
- > Rückenlehnenhöhe 430 mm
- > Fußkreuz: Kunststoff, schwarz oder Alu, schwarz
- > Standard: mit Rollen, wahlweise mit Gleitern
- > wahlweise Doppelrollen hart oder weich



Mit Ringarmlehnen

43 cm



7002 S		7002 S + MH		7002 S + MH + FAR		7002 S + SH + FAR GL	
Fußkreuz mit Rollen				Fußkreuz mit Gleitern			
inkl. Fußring				inkl. Fußring			
430-550		470-640		470-640		560-820*	
Kunststoff	Alu	Kunststoff	Alu	Kunststoff	Alu	Kunststoff	Alu
288	318	315	345	371	401	371	401
318	348	345	375	401	431	401	431
348	378	375	405	431	461	431	461
x	452	x	479	x	545	x	545

Zusatz

ca. Sitzhöhe in mm

Fußkreuz

Stoffgruppe 1

Stoffgruppe 2

Stoffgruppe 3

Sitz und Rücken aus leitfähigem ESD-Stoff oder Kunstleder (PG3)



ESD - Ausrüstung

Maße & Daten in mm

Gewicht

Sitz: 450 x 450 | Gesamt (Modell S) : 960 - 1080 x 610

11 kg

Sitzgarnitur aus Holz – 7455

Standardausführung:

- > ohne Armlehnen
- > mit Sitz- und Rückenlehne aus Holz
- > Rückenlehnenhöhe 260 mm
- > Fußkreuz: Kunststoff, schwarz oder Alu, schwarz
- > Standard: mit Rollen, wahlweise mit Gleitern
- > wahlweise Doppelrollen hart oder weich



Mit Ringarmlehnen

26 cm



7455 S		7455 S + MH		7455 S + MH + FAR		7455 S + SH + FAR GL	
Fußkreuz mit Rollen				Fußkreuz mit Gleitern			
inkl. Fußring				inkl. Fußring			
420-540		470-640		470-640		560-820*	
Holzgarnitur, Fußkreuz aus Kunststoff	Holzgarnitur, Fußkreuz aus Aluminium	Holzgarnitur, Fußkreuz aus Kunststoff	Holzgarnitur, Fußkreuz aus Aluminium	Holzgarnitur, Fußkreuz aus Kunststoff	Holzgarnitur, Fußkreuz aus Aluminium	Holzgarnitur, Fußkreuz aus Kunststoff	Holzgarnitur, Fußkreuz aus Aluminium
203	233	230	260	286	316	286	316

Maße & Daten in mm

Gewicht

Sitz: 450 x 450 | Gesamt (Modell S) : 760 - 880 x 610

13 kg

Aufpreis

Ringarmlehnen in Schwarz - 7002 + 7455

+ 100

* Ab einer einstellbaren Sitzhöhe von über 650mm muss der Stuhl gem. DIN68877 mit Bodengleitern oder belastungsstarrten Stoppsrollen, sowie mit einer Aufstiegshilfe ausgerüstet werden.

Sitzgarnitur PU – 7420

Standardausführung:

- › ohne Armlehnen
- › Sitz und Rückenlehne aus PU-Schaum
- › Rückenlehne mit Permanentkontakt
- › Sitz ca. 20° neigbar, stufenlos arretierbarer
- › Rückenlehnenhöhe 360 mm
- › Fußkreuz: Kunststoff, schwarz oder Alu, schwarz
- › Standard: mit Rollen, wahlweise mit Gleitern
- › wahlweise Doppelrollen hart oder weich



Mit Ringarmlehnen

36 cm



7420 S	7420 S + MH	7420 S + MH + FAR	7420 S + SH + FAR GL
Fußkreuz mit Rollen			Fußkreuz mit Gleitern
		inkl. Fußring	inkl. Fußring
420-540	470-640	470-640	560-820*
309	336	392	392
339	366	422	422
		+ 100	
Sitz: 480 x 440 Gesamt S: 840 - 960 x 610 Gesamt MH: 890 - 1060 x 610 Gesamt SH: 980 - 1240 x 695			
7421: 12-13 kg 7420: 13-14 kg			

Zusatz

ca. Sitzhöhe in mm

PU-Garnitur, Fußkreuz aus Kunststoff

PU-Garnitur, Fußkreuz aus Aluminium

Aufpreis - mit Ringarmlehnen

Maße & Daten in mm

Gewicht

Sitzgarnitur PU – 7666

Standardausführung:

- › ohne Armlehnen
- › Sitz und Rückenlehne aus PU-Schaum
- › Rückenlehnenhöhe 310 mm
- › Fußkreuz: Kunststoff, schwarz
- › Standard: mit Rollen, wahlweise mit Gleitern
- › wahlweise Doppelrollen hart oder weich



Mit Ringarmlehnen

31 cm



7666 S	7666 S + MH	7666 S + MH + FAR	7666 S + SH + FAR GL
Fußkreuz mit Rollen			Fußkreuz mit Gleitern
		inkl. Fußring	inkl. Fußring
420-540	470-640	470-640	560-820*
243	270	326	326
273	300	356	356
		+ 100	
Sitz: 450 x 420 Gesamt (Modell S): 850 - 990 x 560			
12 kg			
		+ 100	

Zusatz

ca. Sitzhöhe in mm

PU-Garnitur, Fußkreuz aus Kunststoff

PU-Garnitur, Fußkreuz aus Aluminium

Maße & Daten in mm

Gewicht


Aufpreis

Ringarmlehnen in Schwarz (7666)

* Ab einer einstellbaren Sitzhöhe von über 650mm muss der Stuhl gem. DIN68877 mit Bodengleitern oder belastungsstarrten Stopprollen, sowie mit einer Aufstiegshilfe ausgerüstet werden.

Eine Fußstütze am Schreibtisch dient zum Ablegen und Stützen der Füße. Sie ist also eine einstellbare Erhöhung des Bodens. Sinnvoll ist sie dann, wenn die verwendete Sitzgelegenheit und/oder der Arbeitstisch für eine Person zu hoch ist und die Beine entsprechend zu kurz sind, um den Boden zu erreichen. Mit der passenden Fußstütze für Ihr Büro gehören müde, geschwollene Füße und eingeschlafene Beine schon bald der Vergangenheit an. Gerade langes Sitzen vermindert die Blutzufuhr und sorgt nicht selten für Durchblutungsstörungen und unangenehme Begleiterscheinungen. Wenn der Schreibtisch zu hoch für die individuelle Körpergröße ist, muss der Bürostuhl häufig so hoch eingestellt werden, dass die Füße den Boden nicht mehr berühren. Fußstützen gleichen den Höhenunterschied aus, entlasten Beine und den ganzen Körper. Dadurch sitzen Sie mit unseren Fußstützen ergonomischer und beugen Beschwerden effektiv vor.

- in Höhe und Neigungswinkel einstellbar
- höhenverstellbar über drei Stufen
- frei bewegliche Plattform - stufenlose Einstellung der Auflagenneigung
- große Stellfläche
- rutschfest und standfest



Fußstütze

mit rutschfester Kunststoffplatte

Preise in Euro	115
Maße (cm)	Höhenverstellbar - 3 Höhenpositionen, 10,5cm, 12cm, 13cm Auflagefläche: 56 x 35 cm
Gewicht	4,5 kg



Eine Fußstütze am Schreibtisch dient zum Ablegen und Stützen der Füße. Sie ist also eine einstellbare Erhöhung des Bodens. Sinnvoll ist sie dann, wenn die verwendete Sitzgelegenheit und/oder der Arbeitstisch für eine Person zu hoch ist und die Beine entsprechend zu kurz sind, um den Boden zu erreichen. Mit der passenden Fußstütze für Ihr Büro gehören müde, geschwollene Füße und eingeschlafene Beine schon bald der Vergangenheit an.

Gerade langes Sitzen vermindert die Blutzufuhr in die unteren Extremitäten und sorgt nicht selten für Durchblutungsstörungen und unangenehme Begleiterscheinungen. Wenn der Schreibtisch zu hoch für die individuelle Körpergröße ist, muss der Bürostuhl häufig so hoch eingestellt werden, dass die Füße den Boden nicht mehr berühren. Fußstützen gleichen den Höhenunterschied aus, entlasten Beine und den ganzen Körper. Dadurch sitzen Sie mit unseren Fußstützen ergonomischer und beugen Beschwerden effektiv vor.

- in der Höhe und im Winkel (stufenlos) einstellbar
- höhenverstellbar über 23 cm, stufenlos
- stufenlose Einstellung der Auflagenneigung ca. 35°
- Eine große Stellfläche sorgt dafür, dass die Füße vollständig auf der Fußstütze aufliegen können und ermöglicht ergonomisches Sitzen
- rutschfest und standfest
- Zum dynamischen Sitzen gehört dazu, dass man wechselnde Sitzpositionen einnimmt. Mit einer Fußstütze gelingt dies nur, wenn diese auch eine rutschfeste Oberfläche besitzt. Ebenso muss diese aber auch standfest sein. Wir bieten Fußstützen mit rutschfesten Kunststoff- und Metallplatten.



BFS-K / 92

mit rutschfester Kunststoffplatte

BFS-M / 92

mit rutschfester Metallplatte

Preise in Euro

325

345

ESD-Version

355

Maße (cm)

Höhenverstellbar: 17-40cm
Auflagefläche: 52 x 32 cm

Gewicht

8kg

10kg





- hochwertige und standfeste Komplettlösung für Wertstoffsammelbereiche
- Einsatzort:
Schulen, Universitäten, Büros, öffentliche Bereiche, Industrie und Handwerk
- Material: Außenhülle und Inneneinsätze aus verzinktem Stahlblech, Oberflächenschutz durch hochwertige Pulverbeschichtung
- Volumen: 3 x 80 Liter
- geprüfte Sicherheit - GS zertifiziert
- Doppelflügeltür mit Doppelbartschloss (1 Schlüssel) und praktischen Griffmulden
- Selbstschließende Einwurfklappen
- Ausgerüstet mit drei Inneneinsätzen mit Bügelgriffen (3x80 l) und Kantenschutz im Bodenbereich
- Diebstahlsicherung durch hohes Eigengewicht und verschließbaren Türen
- abgerundetes Kopfteil verhindert Abstellen von Abfällen
- geschlossene Form, keine Spalten, in denen sich Verschmutzungen sammeln
- vier verstellbare Füße für einfachen Niveau-Ausgleich
- Bodenbefestigung möglich (Box verfügt über Löcher in Boden)

Ausführung Artikel-Nr. 0303:


- Box mit Pulverbeschichtung in silber. Einwurfklappen gelb (1023), schwarzgrau (7021) und blau (5010)
- Auf Anfrage in den Ausführungen:
- Box mit Struktur – Pulverbeschichtung in antik-silber. Einwurfklappen gelb (1023), silber und blau (5010)
 - Box mit Struktur – Pulverbeschichtung in deep-brown. Einwurfklappen gelb (1023), silber und blau (5010)
- Auf Anfrage auch als fahrbare Version durch Rollensatz (fünf Lenkrollen, davon zwei mit Feststeller)



















Trennbox 0303


Box mit Pulverbeschichtung in silber. Einwurfklappen gelb (1023), schwarzgrau (7021) und blau (5010)

Preise in Euro	1.220
Maße (cm)	Gesamtmaße: 108cm (B) x 99,5cm (H) x 37,5cm (T)
Gewicht	ca. 54 kg



Zusatz-Ausstattung

Armlehnen				
 	<p>AL1 Bügelarmlehne mit PU-Armauflage</p> <p>serienmäßig pulverbeschichtet in brilliant-silber (ähnlich chrom). <i>Verchromt auf Anfrage</i></p>	AL1 für ST5 und ST6	+ 150	
		AL1-ESD für ST5 und ST6	+ 204	
 	<p>AL5</p>	AL5 für ST3 - höhenverstellbar	+ 110	
		AL5 für ST6 - höhen- und breitenverstellbar	+ 170	
 	<p>AL6</p>	AL6 für ST5 - höhen- und tiefenverstellbar, breitenverstellbar	+ 110	
		AL6 für XXL - höhen- und tiefenverstellbar	+ 170	
Aufstiegshilfen				
 	<p>AH2 Fußring klein Ø 450, passend an alle angebotenen Gasfedern <i>Stahlring verchromt, genietet an Aludruckgussteil, vierarmig mit Buchse, Kunststoffeinsatz, schwarz, per Handrad stufenlos an Gassäule höhenverstellbar</i></p>	AH2	+ 56	
		AH2-ESD	+ 62	
 	<p>AH3 Fußring groß Ø 500, passend an alle angebotenen Gasfedern <i>Stahlring verchromt, genietet an Aludruckgussteil, vierarmig mit Buchse, Kunststoffeinsatz, schwarz, per Handrad stufenlos an Gassäule höhenverstellbar</i></p>	AH3	+ 70	
		AH3-ESD	+ 76	
 	<p>AH7 Fußring rutschhemmend Ø 500, passend an alle angebotenen Gasfedern</p>	AH7	+ 75	
 	<p>AH1 Aufstiegshilfe Bügel (für ST6)</p>	AH1	+ 73	
		AH1-ESD		
 	<p>AH4 Aufstiegshilfe Schwenkplatte (für ST6)</p>	AH4	+ 150	
		AH4-ESD		



bemefa Metallmöbel GmbH
Annaberger Straße 282 a
09125 Chemnitz

T +49 (0) 371 5280 0
F +49 (0) 371 5280 180

info@bemefa.com
www.bemefa.com